

MINISTERIO DE HACIENDA
DIRECCION GENERAL DE PRESUPUESTO
EJECUCION TRIMESTRAL DE LOS INGRESOS Y FUENTES DE FINANCIAMIENTO
CORRESPONDIENTE AL TERCER TRIMESTRE: JULIO/SEPTIEMBRE DEL 2022

FURM No. EP403
Aprobado por DIGEFRES

CODIGO DEL CAPITULO 7175 JUNTA DEL DISTRITO MUNICIPAL DE CABARETE
DENOMINACION


Clasificador de Ingresos					Presupuesto					Percibido									
Tipo	Cuenta	Sub-Cta	Auxiliar	Denominación	Entidad Origenaria	Fuente del Presupuesto	Origen/mo. Fuente Espec. del Presupuesto	Original	Modificaciones	Vigente	Acumulado Anterior	Total Trimestre	Acumulado a la Fecha	% Ingresado a la Fecha	Balance por Percibir	% Balance por Percibir			
1	2	3	4	5	6	7	8	9	10	11	12	13 = 11 + 0 - 12	14	15	16 = 14 + 15	17 = 16 / 13	18 = 13 - 12	19 = 18 / 13	
1	1	3	1	11	Impuesto sobre terrenos no urbanizados	30	30	2,000.00	0.00	2,000.00	0.00	0.00	0.00	0.00	0.00	0.00	2,000.00	1.00	
1	1	3	1	12	Impuesto sobre solares no edificados	30	30	1,000.00	0.00	1,000.00	0.00	0.00	0.00	0.00	0.00	0.00	1,000.00	1.00	
1	1	4	3	18	Anuncios, muestras y carteles	30	30	3,200,000.00	0.00	3,200,000.00	561,166.00	446,745.00	1,007,911.00	0.31	2,192,089.00	0.69			
1	1	4	3	19	Rodaje y transporte de materiales varios	30	30	1,000.00	0.00	1,000.00	300.00	500.00	800.00	0.80	200.00	0.20			
1	1	4	3	20	Hoteles, moteles y apart - hoteles y est	30	30	3,000.00	0.00	3,000.00	0.00	0.00	0.00	0.00	3,000.00	1.00			
1	1	4	3	21	Cartificación de animales	30	30	6,000.00	0.00	6,000.00	0.00	0.00	0.00	0.00	6,000.00	1.00			
1	1	4	3	23	Mercado móvil (chimi, hot dog y otros)	30	30	2,000.00	0.00	2,000.00	0.00	0.00	0.00	0.00	2,000.00	1.00			
1	1	4	3	24	Autorización para poda y corte de árbol	30	30	5,000.00	0.00	5,000.00	0.00	0.00	0.00	0.00	5,000.00	1.00			
1	1	4	3	31	Impuesto sobre billares	30	30	20,000.00	0.00	20,000.00	0.00	0.00	0.00	0.00	20,000.00	1.00			
1	1	4	3	32	Espectáculos públicos con o sin boleta	30	30	12,000.00	0.00	12,000.00	0.00	0.00	0.00	0.00	12,000.00	1.00			
1	1	4	3	33	Licencias de construcción	30	30	10,000,000.00	0.00	10,000,000.00	4,076,020.50	979,747.50	5,055,768.00	0.51	4,944,232.00	0.49			
1	1	4	3	35	Permiso para romper pavimento de la vía	30	30	1,000.00	0.00	1,000.00	0.00	0.00	0.00	0.00	1,000.00	1.00			
1	1	4	3	36	Instalación envasadora de gas y estació	30	30	10,000.00	0.00	10,000.00	0.00	0.00	0.00	0.00	10,000.00	1.00			
1	1	4	3	44	Licencia para instalación telecomunicac	30	30	1,000,000.00	0.00	1,000,000.00	207,343.00	0.00	207,343.00	0.21	792,657.00	0.79			
1	1	4	3	47	Parada y terminal de autobuses	30	30	10,000.00	0.00	10,000.00	0.00	0.00	0.00	0.00	10,000.00	1.00			
1	1	9	1	99	Otros impuestos diversos	30	30	11,000,000.00	0.00	11,000,000.00	4,766,727.33	1,033,817.38	5,820,544.71	0.53	5,179,455.29	0.47			
1	1	9	2	01	Recargos por mora	30	30	5,000.00	0.00	5,000.00	0.00	0.00	0.00	0.00	5,000.00	1.00			
4								0.00	0.00	0.00	0.00	0.00	0.00	0.00	0.00	0.00	0.00	0.00	
1	4	1	5	03	Transf. Corriente - Ordinaria según Ley	20	20	14,821,913.00	0.00	14,821,913.00	6,879,406.00	3,439,703.00	10,319,109.00	0.70	4,502,804.00	0.30			
1	4	2	5	03	Transf. de Capital - Ordinaria según Ley	20	20	9,881,275.00	0.00	9,881,275.00	4,940,636.00	2,470,318.00	7,410,954.00	0.75	2,470,321.00	0.25			
5								0.00	0.00	0.00	0.00	0.00	0.00	0.00	0.00	0.00	0.00	0.00	
1	5	1	3	06	Tasa a la matanza de animales	30	30	1,000.00	0.00	1,000.00	0.00	0.00	0.00	0.00	1,000.00	1.00			
1	5	1	3	14	Inhumación y exhumación	30	30	1,000.00	0.00	1,000.00	0.00	0.00	0.00	0.00	1,000.00	1.00			
1	5	1	3	20	Recolección de desechos sólidos	30	30	5,000,000.00	0.00	5,000,000.00	1,301,328.00	764,512.00	2,066,440.00	0.41	2,933,560.00	0.59			
1	5	1	5	09	Galleras	30	30	200,000.00	0.00	200,000.00	0.00	0.00	0.00	0.00	200,000.00	1.00			

**MINISTERIO DE HACIENDA
DIRECCION GENERAL DE PRESUPUESTO
EJECUCION TRIMESTRAL DE LOS INGRESOS Y FUENTES DE FINANCIAMIENTO
CORRESPONDIENTE AL TERCER TRIMESTRE: JULIO/SEPTIEMBRE DEL 2022**

CODIGO DEL CAPITULO

DENOMINACION

Clasificador de Ingresos				Presupuesto				Percibido										
Tipo	Cuota	Sub-Cta.	Auxiliar	Denominación	Original	Modificaciones	Vigente	Acumulado Anterior	Total Trimestre	Acumulado a la Fecha	% Ingresado a la Fecha	Balance por Percibir	% Balance por Percibir					
1	2	3	4	5	6	7	8	9	10	11	12	13 = 11 + 0 - 12	14	15	16 = 14 + 15	17 = 16 / 13	18 = 13 - 12	19 = 18 / 13
1	5	1	5	11	Cafeterías	30	30	102	102	20,000.00	0.00	20,000.00	0.00	0.00	0.00	0.00	20,000.00	1.00
1	5	1	5	12	Corrales para animales	30	30	102	102	1,000.00	0.00	1,000.00	0.00	0.00	0.00	0.00	1,000.00	1.00
6					Arrendamiento de terrenos en cementerios	30	30	102	102	0.00	0.00	0.00	0.00	0.00	0.00	0.00	0.00	0.00
1	6	1	3	07						55,205,185.00	0.00	55,205,185.00	22,753,526.83	9,135,342.88	31,888,868.71	0.17	23,316,316.29	0.42
TOTAL RD\$					55,205,185.00	0.00	55,205,185.00	22,753,526.83	9,135,342.88	31,888,868.71	0.17	23,316,316.29	0.42					


Preparado por



Revisado por


Aprobado por



1- Contraloría General de la República, 2- Cámara de Cuentas, 3- Comisión de Finanzas y Control, 4- Ayuntamiento Múrit. pal. 5- Dirección General de Presupuesto (DIGEPRES), 6- Dirección General de Comptabilidad Municipal (DIGECOM)

MINISTERIO DE HACIENDA
DIRECCION GENERAL DE PRESUPUESTO
EJECUCION TRIMESTRAL DE LOS GASTOS Y APLICACIONES FINANCIERAS POR DESTINO DE FONDOS Y ESTRUCTURA PROGRAMATICA
CORRESPONDIENTE AL TERCER TRIMESTRE: JULIO/SEPTIEMBRE DEL 2022

CODIGO DEL CAPITULO **7175**

DENOMINACION **JUNTA DEL DISTRITO MUNICIPAL DE CABARETE**

Destino de Fondos	Partido	Estructura Programatica	Codi go SNIP	Tipo	Obj.	Cta.	Subcta.	Aux.	Clasificador del Gasto		Función	Fuente de Financiamiento	Fuente de Financiamiento Especificador	Presupuesto			Devengado			% Balance Disponible	
									Denominación del Gasto	Denominación del Gasto				Original	Modificaciones	Vigente	Acumulado Anterior	Trimestre	A la Fecha		% Devengado a la Fecha
P	01	00	0001	2	1	1	1	01	12	NORMAS, POLITICAS Y ADMINISTRACION MUNICIPAL	111	20	1955	11,778,980.00	0.00	11,778,980.00	2,018,757.08	6,571,775.98	55.8%	5,207,204.02	44.2%
P	01	00	0001	2	1	1	1	01	12	NORMAS Y SEGUIMIENTOS	111	20	1955	2,659,864.00	0.00	2,659,864.00	989,014.47	1,475,492.89	55.5%	1,184,371.11	44.5%
P	01	00	0001	2	1	1	4	01	13	Sueldos fijos	111	30	9996	1,800,000.00	0.00	1,800,000.00	881,264.47	1,343,992.89	74.87%	456,007.11	25.33%
P	01	00	0001	2	1	2	06	01	13	Sueldo anual no.13	111	30	9996	150,000.00	0.00	150,000.00	0.00	0.00	0.00%	150,000.00	100.00%
P	01	00	0001	2	1	2	06	02	13	Compensación por resultados	111	30	9995	400,000.00	0.00	400,000.00	33,750.00	101,500.00	25.38%	289,500.00	74.63%
P	01	00	0001	2	1	3	1	01	13	Dietas en el país	111	20	1955	300,000.00	0.00	300,000.00	0.00	0.00	0.00%	270,000.00	90.00%
P	01	00	0001	2	1	5	1	01	13	Contribuciones al seguro de salud	111	30	9996	4,664.00	0.00	4,664.00	0.00	0.00	0.00%	4,664.00	100.00%
P	01	00	0001	2	1	5	2	01	13	Contribuciones al seguro de pensiones	111	20	1955	3,800.00	0.00	3,800.00	0.00	0.00	0.00%	3,800.00	100.00%
P	01	00	0001	2	1	5	3	01	13	Contribuciones al seguro de riesgo laboral	111	30	9998	1,400.00	0.00	1,400.00	0.00	0.00	0.00%	1,400.00	100.00%
P	01	00	0003	2	1	1	1	01	13	ADMINISTRACION MUNICIPAL	111	20	1955	7,413,344.00	0.00	7,413,344.00	2,906,251.65	4,130,151.32	55.7%	3,283,192.68	44.3%
P	01	00	0003	2	1	1	1	01	13	Sueldos fijos	111	20	1955	4,560,000.00	0.00	4,560,000.00	1,111,699.87	3,456,832.62	75.81%	1,103,167.38	24.19%
P	01	00	0003	2	1	1	4	01	13	Sueldo anual no.13	111	30	9996	380,000.00	0.00	380,000.00	0.00	0.00	0.00%	380,000.00	100.00%
P	01	00	0003	2	1	1	5	03	13	Prestación laboral por desvinculaci/n	111	30	9996	640,000.00	0.00	640,000.00	152,504.13	162,504.13	23.83%	487,495.87	76.17%
P	01	00	0003	2	1	2	2	03	13	Pago horas extraordinarias	111	30	9996	175,000.00	0.00	175,000.00	11,654.18	11,654.18	6.66%	163,345.82	93.34%
P	01	00	0003	2	1	2	2	06	13	Compensación por resultados	111	30	9996	450,000.00	0.00	450,000.00	120,000.00	180,000.00	40.00%	270,000.00	60.00%
P	01	00	0003	2	1	3	1	01	13	Dietas en el país	111	20	1955	300,000.00	0.00	300,000.00	0.00	0.00	0.00%	300,000.00	100.00%
P	01	00	0003	2	1	3	2	01	13	Gastos de representación en el país	111	20	1955	300,000.00	0.00	300,000.00	158,128.10	158,128.10	52.71%	141,870.80	47.29%
P	01	00	0003	2	1	5	1	01	13	Contribuciones al seguro de salud	111	20	1955	3,304.00	0.00	3,304.00	0.00	0.00	0.00%	3,304.00	100.00%
P	01	00	0003	2	1	5	2	01	13	Contribuciones al seguro de pensiones	111	20	1955	3,760.00	0.00	3,760.00	0.00	0.00	0.00%	3,760.00	100.00%
P	01	00	0003	2	1	5	3	01	13	Contribuciones al seguro de riesgo laboral	111	20	1955	1,280.00	0.00	1,280.00	0.00	0.00	0.00%	1,280.00	100.00%
P	01	00	0003	2	2	3	1	01	13	Viajicos dentro del país	111	30	9996	200,000.00	0.00	200,000.00	41,350.00	93,350.00	46.68%	106,650.00	53.33%
P	01	00	0003	2	2	8	7	06	13	Otros servicios técnicos profesionales	111	30	9996	400,000.00	0.00	400,000.00	77,681.29	77,681.29	19.42%	322,318.71	80.58%
P	01	00	0004	2	1	1	1	01	13	SERVICIOS ADMINISTRATIVOS Y FINANCIEROS	111	20	1955	1,705,772.00	0.00	1,705,772.00	657,752.78	966,131.77	56.6%	739,640.23	43.4%
P	01	00	0004	2	1	1	4	01	13	Sueldos fijos	111	20	1955	1,158,000.00	0.00	1,158,000.00	626,000.00	929,000.00	80.22%	228,000.00	19.78%
P	01	00	0004	2	1	1	4	01	13	Sueldo anual no.13	111	20	1955	96,500.00	0.00	96,500.00	0.00	0.00	0.00%	96,500.00	100.00%
P	01	00	0004	2	1	3	2	01	13	Gastos de representación en el país	111	20	1955	200,000.00	0.00	200,000.00	9,000.00	9,000.00	4.50%	191,000.00	95.50%
P	01	00	0004	2	1	5	1	01	13	Contribuciones al seguro de salud	111	30	9995	2,000.00	0.00	2,000.00	0.00	0.00	0.00%	2,000.00	100.00%
P	01	00	0004	2	1	5	2	01	13	Contribuciones al seguro de pensiones	111	20	1955	3,218.00	0.00	3,218.00	0.00	0.00	0.00%	3,218.00	100.00%
P	01	00	0004	2	1	5	3	01	13	Contribuciones al seguro de riesgo laboral	111	30	9996	1,054.00	0.00	1,054.00	0.00	0.00	0.00%	1,054.00	100.00%
P	01	00	0004	2	2	3	1	01	13	Viajicos dentro del país	111	20	1955	100,000.00	0.00	100,000.00	0.00	0.00	0.00%	100,000.00	100.00%
P	01	00	0004	2	2	8	2	01	13	Comisiones y gastos bancarios	111	20	1955	145,000.00	0.00	145,000.00	22,752.78	28,131.77	19.40%	116,868.23	80.60%
P	12	00	0006	2	2	8	2	01	13	GESTION Y ADMINISTRACION DE SERVICIOS PÚ	228	20	1955	2,015,357.00	0.00	2,015,357.00	732,306.99	1,118,306.99	55.5%	897,050.01	44.5%
P	12	00	0006	2	1	1	1	01	13	SEGURIDAD Y VIGILANCIA CIUDADANA	228	20	1955	1,021,986.00	0.00	1,021,986.00	338,164.99	521,164.99	51.0%	500,821.01	49.4%
P	12	00	0006	2	1	1	1	01	13	Sueldos fijos	228	20	1955	938,000.00	0.00	938,000.00	183,000.00	183,000.00	55.68%	414,835.01	44.32%

MINISTERIO DE HACIENDA
DIRECCION GENERAL DE PRESUPUESTO
EJECUCION TRIMESTRAL DE LOS GASTOS Y APLICACIONES FINANCIERAS POR DESTINO DE FONDOS Y ESTRUCTURA PROGRAMATICA
CORRESPONDIENTE AL TERCER TRIMESTRE: JULIO/SEPTIEMBRE DEL 2022

CODIGO DEL CAPITULO 7175

DENOMINACION JUNTA DEL DISTRITO MUNICIPAL DE CABARETE

Detalle de Fondos Asignados	Estructura Programática			Clasificador del Gasto				Función	Fuente de Financiamiento	Fuente de Especificación	Organismo Financiado	Presupuesto			De cargo			Balanza Disponible	% Balance Disponible					
	Partido de Fondos	Proy. Asign.	Proy. Obra	Codi go SNIP	Denominación del Gasto	Obje. Tipo	Cta. Subcl. Aux.					Original	Modificaciones	Vigente	Acumulado Anterior	Trimestre	A la Fecha			% Deveriguado a la Fecha	Balanza Disponible			
1	2	3	4	5	6	7	8	9	10	11	12	13	14	15	16	17	18	19 = 17 + 0 - 18	20	21	22 = 20 + 21	23 = 22 / 19	24 = 19 - 22	25 = 24 / 19
	01	00	0001						111							2,834,343.00	0.00	2,834,343.00	1,879,110.21	1,141,762.94	3,020,872.55	106.6%	-186,529.55	-6.6%
	01	00	0001			2	6	1	01							100,000.00	0.00	100,000.00	96,810.00	0.00	96,810.00	96.8%	3,190.00	3.2%
	01	00	0003						111							100,000.00	0.00	100,000.00	96,810.00	0.00	96,810.00	96.81%	3,190.00	3.19%
	01	00	0003			2	2	8	7	01						2,200,000.00	700,000.00	2,900,000.00	1,602,146.26	1,071,460.21	2,673,606.47	92.2%	226,393.53	7.8%
	01	00	0003			2	3	5	3	01						100,000.00	100,000.00	200,000.00	89,250.00	108,033.00	197,283.00	98.64%	2,717.00	1.36%
	01	00	0003			2	3	7	1	01						500,000.00	0.00	500,000.00	222,800.00	238,112.00	460,912.00	92.18%	39,088.00	7.82%
	01	00	0003			2	3	7	1	01						1,500,000.00	800,000.00	2,300,000.00	1,275,086.26	725,315.21	2,000,411.47	95.26%	99,588.53	4.74%
	01	00	0003			2	6	1	3	01						100,000.00	0.00	100,000.00	15,000.00	0.00	15,000.00	15.00%	85,000.00	85.00%
	01	00	0004			2	2	8	2	01						534,343.00	-160,000.00	374,343.00	180,153.95	70,302.13	250,456.08	66.9%	123,886.92	33.1%
	01	00	0004			2	2	8	7	05						121,143.00	0.00	121,143.00	59,793.95	32,801.13	92,595.08	76.43%	28,547.92	23.57%
	01	00	0004			2	2	8	7	05						313,200.00	-160,000.00	153,200.00	44,360.00	37,501.00	81,861.00	53.43%	71,339.00	46.57%
	01	00	0004			2	6	1	1	01						100,000.00	0.00	100,000.00	76,000.00	0.00	76,000.00	76.00%	24,000.00	24.00%
	11	00	0001						231							14,200,000.00	0.00	14,200,000.00	7,750,366.68	2,076,879.99	9,827,246.67	69.2%	4,372,753.33	30.8%
	11	00	0001			2	1	1	2	01						2,650,000.00	1,460,000.00	4,110,000.00	2,890,648.16	927,854.53	3,818,503.69	92.9%	291,496.31	7.1%
	11	00	0001			2	2	5	4	01						150,000.00	60,000.00	210,000.00	129,690.40	71,000.00	200,690.40	95.57%	9,309.60	4.43%
	11	00	0001			2	2	5	6	01						1,000,000.00	800,000.00	1,800,000.00	1,256,275.00	520,000.00	1,786,275.00	99.24%	13,725.00	0.76%
	11	00	0001			2	2	5	6	01						200,000.00	0.00	200,000.00	70,000.00	60,000.00	130,000.00	65.00%	70,000.00	35.00%
	11	00	0001			2	2	7	1	02						1,300,000.00	600,000.00	1,900,000.00	1,424,683.76	276,854.53	1,701,538.29	89.55%	198,461.71	10.45%
	11	01	0051													2,000,000.00	0.00	2,000,000.00	1,648,010.00	0.00	1,648,010.00	82.4%	351,990.00	17.6%
	11	01	0051			2	7	2	4	01						2,000,000.00	0.00	2,000,000.00	1,648,010.00	0.00	1,648,010.00	82.40%	351,990.00	17.60%
	11	01	0052			2	7	2	4	01						4,000,000.00	0.00	4,000,000.00	2,222,801.01	636,572.80	2,859,373.81	71.5%	1,140,626.19	28.5%
	11	01	0052			2	7	2	4	01						4,000,000.00	0.00	4,000,000.00	2,222,801.01	636,572.80	2,859,373.81	71.48%	1,140,626.19	28.52%
	11	01	0053			2	7	2	4	01						300,000.00	0.00	300,000.00	0.00	0.00	0.00	0.0%	300,000.00	100.0%
	11	01	0054			2	7	2	4	01						300,000.00	0.00	300,000.00	0.00	0.00	0.00	0.0%	300,000.00	100.0%
	11	01	0054			2	7	2	4	01						300,000.00	0.00	300,000.00	0.00	0.00	0.00	0.0%	300,000.00	100.0%
	11	01	0055			2	7	2	4	01						300,000.00	0.00	300,000.00	0.00	0.00	0.00	0.0%	300,000.00	100.0%
	11	01	0055			2	7	2	4	01						300,000.00	0.00	300,000.00	0.00	0.00	0.00	0.0%	300,000.00	100.0%
	11	01	0056			2	7	2	4	01						1,500,000.00	-400,000.00	1,100,000.00	656,636.36	432,452.86	1,089,089.02	99.0%	10,910.98	1.0%
	11	02	0051			2	7	2	4	01						1,500,000.00	-400,000.00	1,100,000.00	656,636.36	432,452.86	1,089,089.02	99.01%	10,910.98	1.01%
	11	02	0051			2	7	2	4	01						300,000.00	0.00	300,000.00	0.00	0.00	0.00	0.0%	300,000.00	100.0%
	11	02	0051			2	7	2	4	01						300,000.00	0.00	300,000.00	0.00	0.00	0.00	0.0%	300,000.00	100.0%

MINISTERIO DE HACIENDA
DIRECCION GENERAL DE PRESUPUESTO
EJECUCION TRIMESTRAL DE LOS GASTOS Y APLICACIONES FINANCIERAS POR DESTINO DE FONDOS Y ESTRUCTURA PROGRAMATICA
CORRESPONDIENTE AL TERCER TRIMESTRE: JULIO/SEPTIEMBRE DEL 2022

CODIGO DEL CAPITULO 7175


DENOMINACION JUNTA DEL DISTRITO MUNICIPAL DE CABARETE


Destino de Fondos	Estructura Programatica			Clasificador del Gasto					Función	Fuente de Financiamiento	Fuente Especifica	Organismo Financiatador	Presupuesto			Devengado			Balanza Disponible	% Balanza Disponible				
	Partidas No Asign. Prog.	Proy.	Adif. Obra	Codi. go SNP	Tipo	Obj.	Clas.	Subcta.					Aux.	Denominación del Gasto	Original	Modificaciones	Vigente	Acumulado Anterior			Trimestre	A la Fecha	Devengado a la Fecha	
1	2	3	4	5	6	7	8	9	10	11	12	13	14	15	16	17	18	19 = 17 + 0 - 18	20	21	22 = 22 / 19	23 = 24 / 19	24 = 19 - 22	25 = 24 / 19
I	11	04	0051			2	7	2	7	01	CONSTRUCCION DE BAÑOS CANCHA LA CIENEGA	20	1955			100,000.00	0.00	100,000.00	99,117.15	0.00	99,117.15	99.1%	882.85	0.9%
I	11	04	0051			2	7	2	7	01	Obras urbanísticas	20	1955			100,000.00	0.00	100,000.00	99,117.15	0.00	99,117.15	99.12%	882.85	0.88%
I	11	04	0052								ALUMBRADO PLAY DEL CALLEJON	20	1955			200,000.00	0.00	200,000.00	0.00	0.00	0.00	0.0%	200,000.00	100.0%
I	11	04	0052			2	7	2	7	01	Obras urbanísticas	20	1955			200,000.00	0.00	200,000.00	0.00	0.00	0.00	0.00%	200,000.00	100.00%
I	11	05	0051			2	7	2	7	01	CONSTRUCCION DE PARQUES (CALLEJON DE LA	30	9996			1,700,000.00	0.00	1,700,000.00	0.00	0.00	0.00	0.0%	1,700,000.00	100.00%
I	11	05	0051			2	7	2	7	01	Obras urbanísticas	30	9996			1,700,000.00	0.00	1,700,000.00	0.00	0.00	0.00	0.00%	1,700,000.00	100.00%
I	11	07	0051			2	7	1	2	01	CONSTRUCCION CASA COMUNAL (CIENEGA)	20	1955			200,000.00	0.00	200,000.00	147,853.00	0.00	147,853.00	73.9%	52,147.00	26.1%
I	11	07	0051			2	7	1	2	01	Obras para edificación no residencial	20	1955			200,000.00	0.00	200,000.00	147,853.00	0.00	147,853.00	73.93%	52,147.00	26.07%
I	11	11	0051			2	7	2	7	01	CONSTRUCCION ENTRADA DE LA PLAYA	20	1955			350,000.00	0.00	350,000.00	17,300.00	0.00	17,300.00	4.9%	332,700.00	95.1%
I	11	11	0051			2	7	2	7	01	Obras urbanísticas	20	1955			350,000.00	0.00	350,000.00	17,300.00	0.00	17,300.00	4.94%	332,700.00	95.08%
I	11	23	0051			2	7	2	2	01	ALUMBRADO SECTORES DE CABARETE	20	1955			300,000.00	0.00	300,000.00	68,000.00	80,000.00	148,000.00	49.33%	152,000.00	50.67%
I	11	23	0051			2	7	2	2	01	Obras de energía	20	1955			300,000.00	0.00	300,000.00	68,000.00	80,000.00	148,000.00	49.33%	152,000.00	50.67%
I	96	00	0001								DEUDA PUBLICA Y OTRAS OPERACIONES FINAN					5,047,732.00	0.00	5,047,732.00	1,194,920.51	764,104.54	1,959,025.05	38.8%	3,088,706.95	61.2%
I	96	00	0001							999	AMORT. DE PRÉST. Y PAGO INT.					5,047,732.00	-1,600,000.00	3,447,732.00	1,194,920.51	764,104.54	1,959,025.05	56.8%	1,488,706.95	43.2%
I	96	00	0001			4	2	1	1	01	Disminución de cuentas por pagar de corto plazo internas	30	9996			5,047,732.00	-1,600,000.00	3,447,732.00	1,194,920.51	764,104.54	1,959,025.05	56.82%	1,488,706.95	43.18%
TOTAL CUENTA OBRAS E INVERSIONES												22,082,075.00	0.00	22,082,075.00	10,824,397.40	3,982,746.87	14,807,144.27	67.4%	7,274,930.73	32.9%				
TOTAL RD\$												22,082,075.00	0.00	22,082,075.00	10,824,397.40	3,982,746.87	14,807,144.27	67.4%	7,274,930.73	32.9%				

Preparado por 



Revisado por 
 Director General de Presupuesto (DIGEPRES) - Dirección General de Contabilidad Gubernativa (DIGECOG)

Aprobado por 



MINISTERIO DE HACIENDA
DIRECCION GENERAL DE PRESUPUESTO
EJECUCION TRIMESTRAL DE LOS GASTOS Y APLICACIONES FINANCIERAS POR DESTINO DE FONDOS Y ESTRUCTURA PROGRAMATICA
CORRESPONDIENTE AL TERCER TRIMESTRE: JULIO/SEPTIEMBRE DEL 2022

CODIGO DEL CAPITULO **7175**

DENOMINACION **JUNTA DEL DISTRITO MUNICIPAL DE CABARETE**

Destino de Fondos	Partido de Asign. Prog.	Estructura Programatica	Codi go SNIP	Tipo	Obj.	Cta.	Subcta.	Aux.	Clasificador del Gasto		Función	Fuente de Financiam.	Fuente de Financiam. Especificador	Organismo Financ. Ejecutor	Presupuesto			Devengado			Balance Disponible	% Balance Disponible		
									Denominación del Gasto	Denominación del Gasto					Original	Modificaciones	Vigente	Acumulado Anterior	Trimestre	A la Fecha			% Devengado a la Fecha	
P	01	00	0001	2	1	1	1	01	12	11,778,980.00	111	13	14	15	16	17	18	19	20	21	22 = 20 + 21	23 = 22 / 18	24 = 19 - 22	25 = 24 / 19
										NORMAS, POLITICAS Y ADMINISTRACION MUNICIPAL						11,778,980.00	0.00	11,778,980.00	4,553,018.90	2,018,757.08	6,571,775.98	55.8%	52,207,204.02	44.2%
										NORMAS Y SEGUIMIENTOS						2,659,864.00	0.00	2,659,864.00	989,014.47	486,478.42	1,475,492.89	55.5%	1,184,371.11	44.5%
P	01	00	0001	2	1	1	1	01		Sueldos fijos	20	1955				1,800,000.00	0.00	1,800,000.00	881,264.47	452,728.42	1,343,992.89	74.87%	456,007.11	25.33%
P	01	00	0001	2	1	1	4	01		Sueldo anual no.13	30	9996				150,000.00	0.00	150,000.00	0.00	0.00	0.00	0.00%	150,000.00	100.00%
P	01	00	0001	2	1	2	2	06		Compensación por resultados	30	9995				400,000.00	0.00	400,000.00	33,750.00	101,500.00	25.38%	289,500.00	74.63%	
P	01	00	0001	2	1	3	1	01		Dietas en el país	20	1955				300,000.00	0.00	300,000.00	0.00	0.00	0.00%	270,000.00	90.00%	
P	01	00	0001	2	1	5	1	01		Contribuciones al seguro de salud	30	9996				4,664.00	0.00	4,664.00	0.00	0.00	0.00%	4,664.00	100.00%	
P	01	00	0001	2	1	5	2	01		Contribuciones al seguro de pensiones	20	1955				3,800.00	0.00	3,800.00	0.00	0.00	0.00%	3,800.00	100.00%	
P	01	00	0001	2	1	5	3	01		Contribuciones al seguro de riesgo laboral	30	9998				1,400.00	0.00	1,400.00	0.00	0.00	0.00%	1,400.00	100.00%	
P	01	00	0003	2	1	5	3	01		Contribuciones al seguro de riesgo laboral	30	9998				1,400.00	0.00	1,400.00	0.00	0.00	0.00%	1,400.00	100.00%	
P	01	00	0003	2	1	1	1	01		ADMINISTRACION MUNICIPAL	111					7,413,344.00	0.00	7,413,344.00	2,906,251.65	4,130,151.32	55.7%	3,283,192.68	44.3%	
P	01	00	0003	2	1	1	1	01		Sueldos fijos	20	1955				4,560,000.00	0.00	4,560,000.00	2,344,932.95	1,111,699.87	3,456,832.62	75.81%	1,103,167.38	24.19%
P	01	00	0003	2	1	1	4	01		Sueldo anual no.13	30	9996				380,000.00	0.00	380,000.00	0.00	0.00	0.00%	380,000.00	100.00%	
P	01	00	0003	2	1	1	5	03		Prestación laboral por desvinculaci/n	30	9996				640,000.00	0.00	640,000.00	152,504.13	0.00	152,504.13	23.83%	487,495.87	76.17%
P	01	00	0003	2	1	2	2	03		Pago horas extraordinarias	30	9996				175,000.00	0.00	175,000.00	11,654.18	0.00	11,654.18	6.66%	163,345.82	93.34%
P	01	00	0003	2	1	2	2	06		Compensación por resultados	30	9996				450,000.00	0.00	450,000.00	120,000.00	180,000.00	40.00%	270,000.00	60.00%	
P	01	00	0003	2	1	3	1	01		Dietas en el país	20	1955				300,000.00	0.00	300,000.00	0.00	0.00	0.00%	300,000.00	100.00%	
P	01	00	0003	2	1	3	2	01		Gastos de representación en el país	20	1955				300,000.00	0.00	300,000.00	158,128.10	158,128.10	52.71%	141,870.80	47.29%	
P	01	00	0003	2	1	5	1	01		Contribuciones al seguro de salud	20	1955				3,304.00	0.00	3,304.00	0.00	0.00	0.00%	3,304.00	100.00%	
P	01	00	0003	2	1	5	2	01		Contribuciones al seguro de pensiones	20	1955				3,760.00	0.00	3,760.00	0.00	0.00	0.00%	3,760.00	100.00%	
P	01	00	0003	2	1	5	3	01		Contribuciones al seguro de riesgo laboral	20	1955				1,280.00	0.00	1,280.00	0.00	0.00	0.00%	1,280.00	100.00%	
P	01	00	0003	2	2	3	1	01		Viajes dentro del país	30	9996				200,000.00	0.00	200,000.00	41,350.00	52,000.00	46.66%	106,650.00	53.33%	
P	01	00	0003	2	2	8	7	06		Otros servicios técnicos profesionales	30	9996				400,000.00	0.00	400,000.00	77,681.29	77,681.29	19.42%	322,318.71	80.58%	
P	01	00	0004	2	1	1	1	01		SERVICIOS ADMINISTRATIVOS Y FINANCIEROS	111					1,705,772.00	0.00	1,705,772.00	657,752.78	966,131.77	56.6%	739,640.23	43.4%	
P	01	00	0004	2	1	1	1	01		Sueldos fijos	20	1955				1,158,000.00	0.00	1,158,000.00	626,000.00	929,000.00	80.22%	228,000.00	19.78%	
P	01	00	0004	2	1	1	4	01		Sueldo anual no.13	20	1955				96,500.00	0.00	96,500.00	0.00	0.00	0.00%	96,500.00	100.00%	
P	01	00	0004	2	1	3	2	01		Gastos de representación en el país	20	1955				200,000.00	0.00	200,000.00	9,000.00	9,000.00	4.50%	191,000.00	95.50%	
P	01	00	0004	2	1	5	1	01		Contribuciones al seguro de salud	30	9995				2,000.00	0.00	2,000.00	0.00	0.00	0.00%	2,000.00	100.00%	
P	01	00	0004	2	1	5	2	01		Contribuciones al seguro de pensiones	20	1955				3,218.00	0.00	3,218.00	0.00	0.00	0.00%	3,218.00	100.00%	
P	01	00	0004	2	1	5	3	01		Contribuciones al seguro de riesgo laboral	30	9996				1,054.00	0.00	1,054.00	0.00	0.00	0.00%	1,054.00	100.00%	
P	01	00	0004	2	2	3	1	01		Viajes dentro del país	20	1955				100,000.00	0.00	100,000.00	0.00	0.00	0.00%	100,000.00	100.00%	
P	01	00	0004	2	2	8	2	01		Comisiones y gastos bancarios	20	1955				145,000.00	0.00	145,000.00	22,752.78	5,378.99	28,131.77	19.40%	116,868.23	80.60%
P	12	00	0006	2	2	8	2	01		GESTION Y ADMINISTRACION DE SERVICIOS PÚ						2,015,357.00	0.00	2,015,357.00	732,306.99	1,118,306.99	55.5%	897,050.01	44.5%	
P	12	00	0006	2	1	1	1	01		SEGURIDAD Y VIGILANCIA CIUDADANA	228					1,021,986.00	0.00	1,021,986.00	338,164.99	521,164.99	51.0%	500,821.01	49.4%	
										Sueldos fijos	20	1955				938,000.00	0.00	938,000.00	183,000.00	183,000.00	55.68%	414,835.01	44.32%	

MINISTERIO DE HACIENDA
DIRECCION GENERAL DE PRESUPUESTO
EJECUCION TRIMESTRAL DE LOS GASTOS Y APLICACIONES FINANCIERAS POR DESTINO DE FONDOS Y ESTRUCTURA PROGRAMATICA
CORRESPONDIENTE AL TERCER TRIMESTRE: JULIO/SEPTIEMBRE DEL 2022


CODIGO DEL CAPITULO 7175

DENOMINACION JUNTA DEL DISTRITO MUNICIPAL DE CABARETE

Destino de Fondos	Estructura Programatica	Código	Tipo	Obj.	Cta.	Subcta.	Aux.	Clasificador del Gasto		Función	Fuente de Financiamiento	Fuente Especifica	Organismo	Presupuesto			Devenido			Balanza Disponible	% Balance Disponible						
								Denominación del Gasto	Subtipo					Original	Modificaciones	Vigente	Acumulado a fin de año	Trimestre	A la Fecha			% Devenido a la Fecha					
P	12 00 0006	6	7	8	9	10	11		12	13	14	15	16	17	18	19 = 17 + 0 - 18	20	21	22 = 20 + 21	23 = 22 / 19	24 = 19 - 22	25 = 24 / 19					
P	12 00 0006	01	2	1	1	4	01		Sueldo anual no.13	30	9996			78,000.00	0.00	78,000.00	0.00	0.00	0.00	0.00	78,000.00	100.00%					
P	12 00 0006	01	2	1	5	1	01		Contribuciones al seguro de salud	20	1955			3,362.00	0.00	3,362.00	0.00	0.00	0.00	3,362.00	100.00%						
P	12 00 0006	01	2	1	5	2	01		Contribuciones al seguro de pensiones	20	1955			3,456.00	0.00	3,456.00	0.00	0.00	0.00	3,456.00	100.00%						
P	12 00 0006	01	2	1	5	3	01		Contribuciones al seguro de riesgo laboral	20	1955			1,168.00	0.00	1,168.00	0.00	0.00	0.00	1,168.00	100.00%						
P	12 00 0009		2	1	1				PREVENCIÓN Y EXTINCIÓN DE INCENDIOS	228				983,371.00	0.00	983,371.00	0.00	203,000.00	597,142.00	60.1%	396,229.00	39.9%					
P	12 00 0009		2	1	1	2	06		Journal	30	9996			912,000.00	0.00	912,000.00	0.00	203,000.00	597,142.00	65.48%	314,858.00	34.52%					
P	12 00 0009		2	1	1	4	01		Sueldo anual no.13	30	9996			76,000.00	0.00	76,000.00	0.00	0.00	0.00	0.00	76,000.00	100.00%					
P	12 00 0009		2	1	5	1	01		Contribuciones al seguro de salud	20	1955			1,810.00	0.00	1,810.00	0.00	0.00	0.00	0.00	1,810.00	100.00%					
P	12 00 0009		2	1	5	2	01		Contribuciones al seguro de pensiones	20	1955			1,752.00	0.00	1,752.00	0.00	0.00	0.00	0.00	1,752.00	100.00%					
P	12 00 0009		2	1	5	3	01		Contribuciones al seguro de riesgo laboral	20	9998			2,008.00	0.00	2,008.00	0.00	0.00	0.00	0.00	2,008.00	100.00%					
P	96								DEUDA PUBLICA Y OTRAS OPERACIONES FINANCIERAS					6,960.00	0.00	6,960.00	0.00	0.00	0.00	0.00	6,960.00	100.00%					
P	96	00 0001							AMORT. DE PRÉST. Y PAGO INT.	999				6,960.00	0.00	6,960.00	0.00	0.00	0.00	0.00	6,960.00	100.00%					
P	96	00 0001	4	2	1	1	01		Disminución de cuentas por pagar de corto plazo internas	20	1955			6,960.00	0.00	6,960.00	0.00	0.00	0.00	0.00	6,960.00	100.00%					
TOTAL CUENTA GASTOS DE PERSONAL														13,801,297.00				5,285,325.89			2,404,757.08			7,690,882.97	55.7%	6,111,214.03	44.3%

TOTAL RD\$ **13,801,297.00** 0.00 13,801,297.00 5,285,325.89 2,404,757.08 7,690,882.97 55.7% 6,111,214.03 44.3%

Preparado por
 Aprobado por



1. Contador General de la República, 2. Cámara de Cuentas, 3. Comisión de Fiscalización, 4. Director General de Presupuesto, 5. Director General de Contabilidad Gubernamental (DIGECO-3).


MINISTERIO DE HACIENDA
DIRECCION GENERAL DE PRESUPUESTO
EJECUCION TRIMESTRAL DE LOS GASTOS Y APLICACIONES FINANCIERAS POR DESTINO DE FONDOS Y ESTRUCTURA PROGRAMATICA
CORRESPONDIENTE AL TERCER TRIMESTRE: JULIO/SEPTIEMBRE DEL 2022

CODIGO DEL CAPITULO 7175

DENOMINACION JUNTA DEL DISTRITO MUNICIPAL DE CABARETE

Destino de Fondos	Estructura Programatica			Clasificador del Gasto							Función	Fuente de Financ. Espec.	Fuente de Financ. Ordinaria	Organismo Ejecutor	Presupuesto			Devenido			Balanza Disponible	% Balanza Disponible		
	Partidos No Asign. Prog.	Proy.	Adif. Obra	Codi. go SNP	Tipo	Obj.	Clas.	Subcl. Aux.	Denominación del Gasto	Original					Modificaciones	Vigente	Acumulado Anterior	Trimestre	A la Fecha	% Devenido a la Fecha			24 = 19 + 22	25 = 24 / 19
1	2	3	4	5	6	7	8	9	10	11	12	13	14	15	16	17	18	19 = 17 + 18	20	21	22 = 22 / 19	24 = 19 + 22	25 = 24 / 19	
I	11	04	0051			2	7	2	7	01	CONSTRUCCION DE BAÑOS CANCHA LA CIENEGA	20	1955			100,000.00	0.00	100,000.00	99,117.15	0.00	99,117.15	99.1%	882.85	0.9%
I	11	04	0051			2	7	2	7	01	Obras urbanísticas	20	1955			100,000.00	0.00	100,000.00	99,117.15	0.00	99,117.15	99.12%	882.85	0.88%
I	11	04	0052								ALUMBRADO PLAY DEL CALLEJON	20	1955			200,000.00	0.00	200,000.00	0.00	0.00	0.00	0.0%	200,000.00	100.0%
I	11	04	0052			2	7	2	7	01	Obras urbanísticas	20	1955			200,000.00	0.00	200,000.00	0.00	0.00	0.00	0.00%	200,000.00	100.00%
I	11	05	0051			2	7	2	7	01	CONSTRUCCION DE PARQUES (CALLEJON DE LA	30	9996			1,700,000.00	0.00	1,700,000.00	0.00	0.00	0.00	0.0%	1,700,000.00	100.00%
I	11	05	0051			2	7	2	7	01	Obras urbanísticas	30	9996			1,700,000.00	0.00	1,700,000.00	0.00	0.00	0.00	0.00%	1,700,000.00	100.00%
I	11	07	0051			2	7	1	2	01	CONSTRUCCION CASA COMUNAL (CIENEGA)	20	1955			200,000.00	0.00	200,000.00	147,853.00	0.00	147,853.00	73.9%	52,147.00	26.1%
I	11	07	0051			2	7	1	2	01	Obras para edificación no residencial	20	1955			200,000.00	0.00	200,000.00	147,853.00	0.00	147,853.00	73.93%	52,147.00	26.07%
I	11	11	0051			2	7	2	7	01	CONSTRUCCION ENTRADA DE LA PLAYA	20	1955			350,000.00	0.00	350,000.00	17,300.00	0.00	17,300.00	4.9%	332,700.00	95.1%
I	11	11	0051			2	7	2	7	01	Obras urbanísticas	20	1955			350,000.00	0.00	350,000.00	17,300.00	0.00	17,300.00	4.94%	332,700.00	95.08%
I	11	23	0051			2	7	2	2	01	ALUMBRADO SECTORES DE CABARETE	20	1955			300,000.00	0.00	300,000.00	68,000.00	80,000.00	148,000.00	49.33%	152,000.00	50.67%
I	11	23	0051			2	7	2	2	01	Obras de energía	20	1955			300,000.00	0.00	300,000.00	68,000.00	80,000.00	148,000.00	49.33%	152,000.00	50.67%
I	96	00	0001								DEUDA PUBLICA Y OTRAS OPERACIONES FINAN					5,047,732.00	0.00	5,047,732.00	1,194,920.51	764,104.54	1,959,025.05	38.8%	3,088,706.95	61.2%
I	96	00	0001								AMORT. DE PRÉST. Y PAGO INT.	999				5,047,732.00	-1,600,000.00	3,447,732.00	1,194,920.51	764,104.54	1,959,025.05	56.8%	1,488,706.95	43.2%
I	96	00	0001			4	2	1	1	01	Disminución de cuentas por pagar de corto plazo internas	30	9996			5,047,732.00	-1,600,000.00	3,447,732.00	1,194,920.51	764,104.54	1,959,025.05	56.82%	1,488,706.95	43.18%
TOTAL CUENTA OBRAS E INVERSIONES												22,082,075.00	0.00	22,082,075.00	10,824,397.40	3,982,746.87	14,807,144.27	67.4%	7,274,930.73	32.9%				
TOTAL RD\$												22,082,075.00	0.00	22,082,075.00	10,824,397.40	3,982,746.87	14,807,144.27	67.4%	7,274,930.73	32.9%				

[Firma]
Preparado por



[Firma]
Aprobado por



MINISTERIO DE HACIENDA
DIRECCION GENERAL DE PRESUPUESTO
EJECUCION TRIMESTRAL DE LOS GASTOS Y APLICACIONES FINANCIERAS POR DESTINO DE FONDOS Y ESTRUCTURA PROGRAMATICA
CORRESPONDIENTE AL TERCER TRIMESTRE: JULIO/SEPTIEMBRE DEL 2022

CODIGO DEL CAPITULO 7175

DENOMINACION JUNTA DEL DISTRITO MUNICIPAL DE CABARETE


Destino de Fondos	Estructura Programática	Partido de Asign. Prog.	Proy.	Acq/Obra	Código Obra	Código SNIP	Tipo	Obj.	Ctb.	Subtotal	Aut.	Clasificador del Gasto			Función	Fuente de Financiamiento	Organismo Financ. Ejecutor	Presupuesto			Devengado			Balance Disponible	% Balance Disponible
												Denominación del Gasto	Original	Modificaciones				Vigente	Acumulado Anterior	Trimestre	A la Fecha	% Devengado a la Fecha	17		
S	01	01	00	0001	2	7	8	9	10	11		12	13	14	15	16	17	18	19 = 17 + 0 + 18	20	21	22 = 20 + 21	23 = 22 / 10	24 = 19 - 22	25 = 24 / 19
S	01	01	00	0001	2	7	2	7	2	01		NORMAS, POLÍTICAS Y ADMINISTRACIÓN MUNICIPAL	111				9,463,013.00	0.00	9,463,013.00	3,460,146.07	1,754,626.21	5,214,672.28	55.1%	4,248,340.72	44.9%
S	01	01	00	0001	2	3	3	1	01			NORMAS Y SEGUIMIENTOS		20	1955		510,000.00	0.00	510,000.00	85,593.00	0.00	0.00	0.00%	295,229.00	57.9%
S	01	01	00	0001	2	3	3	1	01			Mantenimiento y reparación de muebles y equipos de oficina		20	1955		60,000.00	0.00	60,000.00	0.00	0.00	0.00	0.00%	50,000.00	100.00%
S	01	01	00	0001	2	3	7	1	01			Papel de escritorio		20	1955		400,000.00	0.00	400,000.00	85,593.00	129,178.00	214,771.00	53.69%	185,229.00	46.31%
S	01	01	00	0003	2	3	7	1	01			Gasolina	111	30	9996		8,537,254.00	-70,000.00	8,467,254.00	3,324,695.83	1,560,668.31	4,885,364.14	57.7%	3,581,889.86	42.3%
S	01	01	00	0003	2	1	1	2	01			ADMINISTRACIÓN MUNICIPAL		20	1955		800,000.00	0.00	800,000.00	476,371.45	276,740.24	753,111.69	94.14%	46,868.31	5.86%
S	01	01	00	0003	2	1	1	5	03			Sueldos al personal contratado e igualado		30	9996		250,000.00	0.00	250,000.00	78,964.79	121,394.07	200,358.86	80.14%	49,641.14	19.86%
S	01	01	00	0003	2	2	1	3	01			Prestación laboral por desvinculación		30	9996		200,000.00	0.00	200,000.00	47,512.34	84,124.40	81,636.74	40.82%	118,363.26	59.18%
S	01	01	00	0003	2	2	1	6	01			Teléfono local		20	1955		50,000.00	0.00	50,000.00	0.00	0.00	0.00	0.00%	50,000.00	100.00%
S	01	01	00	0003	2	2	1	7	01			Energía eléctrica		30	9998		5,000.00	0.00	5,000.00	4,230.00	0.00	4,230.00	84.60%	770.00	15.40%
S	01	01	00	0003	2	2	2	1	01			Agua		30	9995		450,000.00	0.00	450,000.00	124,916.00	42,000.00	166,916.00	37.09%	283,084.00	62.91%
S	01	01	00	0003	2	2	2	2	01			Publicidad y propaganda		20	1955		100,000.00	0.00	100,000.00	9,974.00	13,700.00	23,674.00	23.67%	76,326.00	76.33%
S	01	01	00	0003	2	2	2	2	01			Impresión y encuadernación		20	1955		49,950.00	0.00	49,950.00	0.00	0.00	0.00	0.00%	49,950.00	100.00%
S	01	01	00	0003	2	2	5	1	01			Alquileres y rentas de edificios y locales		20	1955		1,000,000.00	0.00	1,000,000.00	80,000.00	150,000.00	210,000.00	21.00%	790,000.00	79.00%
S	01	01	00	0003	2	2	5	4	01			Alquileres de equipos de transporte, tracción y elevación		30	9995		300,000.00	-70,000.00	230,000.00	0.00	0.00	0.00	0.00%	230,000.00	100.00%
S	01	01	00	0003	2	2	5	5	01			Alquiler de tierras		30	9995		100,000.00	0.00	100,000.00	0.00	0.00	0.00	0.00%	100,000.00	100.00%
S	01	01	00	0003	2	2	6	2	01			Seguro de bienes muebles		30	9995		150,000.00	0.00	150,000.00	0.00	0.00	0.00	0.00%	150,000.00	100.00%
S	01	01	00	0003	2	2	6	2	01			Otros seguros		30	9998		150,000.00	0.00	150,000.00	0.00	0.00	0.00	0.00%	142,630.00	95.08%
S	01	01	00	0003	2	2	8	9	01			Seguros judiciales		20	1955		250,000.00	0.00	250,000.00	67,500.00	175,000.00	242,500.00	97.00%	7,500.00	3.00%
S	01	01	00	0003	2	2	8	1	01			Gastos judiciales		20	1955		100,000.00	0.00	100,000.00	84,031.33	199,808.60	283,839.93	70.96%	72,500.00	72.50%
S	01	01	00	0003	2	2	8	4	01			Servicios funerarios y gastos conexos		30	9996		400,000.00	0.00	400,000.00	222,165.82	101,335.00	323,500.82	80.88%	116,160.07	29.04%
S	01	01	00	0003	2	2	8	5	03			Limpieza e higiene		20	1955		50,000.00	0.00	50,000.00	0.00	0.00	0.00	0.00%	50,000.00	100.00%
S	01	01	00	0003	2	2	8	6	01			Eventos generales		30	9998		400,000.00	0.00	400,000.00	130,391.27	104,780.00	235,171.27	58.79%	164,828.73	41.21%
S	01	01	00	0003	2	2	8	7	03			Servicios de contabilidad y auditoría		30	9996		200,000.00	0.00	200,000.00	81,994.00	0.00	81,994.00	40.99%	118,016.00	59.01%
S	01	01	00	0003	2	3	1	1	01			Alimentos y bebidas para personas		20	1955		150,000.00	0.00	150,000.00	29,971.04	6,000.00	26,971.04	17.98%	123,028.96	82.02%
S	01	01	00	0003	2	3	2	3	01			Prendas de vestir		30	9995		400,000.00	0.00	400,000.00	20,971.04	26,000.00	46,971.04	11.74%	242,126.00	60.53%
S	01	01	00	0003	2	3	3	1	01			Papel de escritorio		20	1955		400,000.00	0.00	400,000.00	131,874.00	36,000.00	167,874.00	41.72%	13,203.18	6.60%
S	01	01	00	0003	2	3	3	1	01			Llantas y neumáticos		20	1955		200,000.00	0.00	200,000.00	147,664.82	39,132.00	186,796.82	93.40%	98,515.07	19.90%
S	01	01	00	0003	2	3	6	3	04			Herramientas menores		30	9995		500,000.00	0.00	500,000.00	307,984.93	97,500.00	400,484.93	80.10%	345,215.34	28.77%
S	01	01	00	0003	2	3	7	1	01			Gasolina		20	1955		1,200,000.00	0.00	1,200,000.00	720,984.66	133,800.00	854,784.66	71.23%	41,715.00	69.53%
S	01	01	00	0003	2	3	7	1	02			Gasol		20	1955		60,000.00	0.00	60,000.00	18,285.00	0.00	18,285.00	30.48%	161,597.48	80.80%
S	01	01	00	0003	2	3	9	1	01			Materiales para limpieza		30	9995		200,000.00	0.00	200,000.00	16,818.52	21,584.00	38,402.52	19.20%	11,711.00	0.00%
S	01	01	00	0003	2	3	9	2	01			Utililes de escritorio, oficina informática y de enseñanza		30	9996		11,711.00	0.00	11,711.00	0.00	0.00	0.00	0.00%	11,711.00	100.00%
S	01	01	00	0003	2	3	9	6	01			Productos eléctricos y afines		20	1955		560,593.00	0.00	560,593.00	554,701.86	5,270.00	559,971.86	98.89%	621.14	0.11%
S	01	01	00	0003	2	3	9	8	01			Otros repuestos y accesorios menores		20	1955		560,593.00	0.00	560,593.00	554,701.86	5,270.00	559,971.86	98.89%	621.14	0.11%

MINISTERIO DE HACIENDA
DIRECCION GENERAL DE PRESUPUESTO
EJECUCION TRIMESTRAL DE LOS GASTOS Y APLICACIONES FINANCIERAS POR DESTINO DE FONDOS Y ESTRUCTURA PROGRAMATICA
CORRESPONDIENTE AL TERCER TRIMESTRE: JULIO/SEPTIEMBRE DEL 2022

CODIGO DEL CAPITULO 7175

DENOMINACION JUNTA DEL DISTRITO MUNICIPAL DE CABARETE

Definición de Fondos	Estructura Programática			Clasificador del Gasto				Función	Fuente de Financiamiento	Fuente Específica	Organismo Financiero	Presupuesto			Devolución			Balance Disponible	% Balance Disponible					
	Partido	Proy.	Act/Otros	Codi. Obj. Sub. Au.	Denominación del Gasto	Original	Modificaciones					Vigente	Acumulado Anterior	Trimestre	A la Fecha	% Devuelto a la Fecha	Balance Disponible			% Balance Disponible				
1	2	3	4	5	6	7	8	9	10	11	12	13	14	15	16	17	18	19 = 17 + 0 - 18	20	21	22 = 20 + 21	23 = 22 / 19	24 = 19 - 22	25 = 24 / 19
S	01	00	0004									111				415,759.00	0.00	415,759.00	49,857.24	64,679.90	114,537.14	27.5%	301,221.86	72.5%
S	01	00	0004			2	1	1	2	01	SERVICIOS ADMINISTRATIVOS Y FINANCIEROS	20	1955			300,000.00	0.00	300,000.00	0.00	60,000.00	60,000.00	20.00%	240,000.00	80.00%
S	01	00	0004			2	2	2	2	01	Sueldos al personal contratado e igualado	20	1955			30,000.00	0.00	30,000.00	8,424.00	0.00	8,424.00	28.06%	21,576.00	71.92%
S	01	00	0004			2	2	2	2	01	Impresión y encuadernación	20	1955			85,759.00	0.00	85,759.00	41,433.24	4,679.90	46,113.14	53.77%	39,645.86	46.23%
S	01	00	0004			2	2	2	2	01	Comisiones y gastos bancarios	20	1955			4,323,444.00	0.00	4,323,444.00	2,113,200.33	1,097,240.86	3,210,441.19	74.3%	1,113,002.81	25.7%
S	12	00	0002								GESTIÓN Y ADMINISTRACIÓN DE SERVICIOS PÚBLICOS	228				500,000.00	70,000.00	570,000.00	496,938.32	69,500.00	566,438.32	99.4%	3,561.68	0.6%
S	12	00	0002			2	2	7	1	03	ORNATO Y SANEAMIENTO DE CALLES, PLAZAS Y	30	9995			500,000.00	70,000.00	570,000.00	496,938.32	69,500.00	566,438.32	99.38%	3,561.68	0.62%
S	12	00	0003								MANEJO DE RESIDUOS SÓLIDOS	228				3,823,444.00	0.00	3,823,444.00	1,616,262.01	1,027,740.86	2,644,002.87	68.2%	1,178,441.13	30.8%
S	12	00	0003			2	1	1	1	01	Sueldos fijos	20	1955			3,054,000.00	0.00	3,054,000.00	1,616,262.01	817,740.86	2,434,002.87	79.70%	619,997.13	20.30%
S	12	00	0003			2	1	1	2	01	Sueldos al personal contratado e igualado	30	9995			500,000.00	0.00	500,000.00	0.00	200,000.00	200,000.00	40.00%	300,000.00	60.00%
S	12	00	0003			2	1	1	4	01	Sueldo anual no.13	30	9996			254,500.00	0.00	254,500.00	0.00	10,000.00	10,000.00	3.93%	244,500.00	96.07%
S	12	00	0003			2	1	5	1	01	Contribuciones al seguro de salud	30	9988			6,408.00	0.00	6,408.00	0.00	0.00	0.00	0.00%	6,408.00	100.00%
S	12	00	0003			2	1	5	2	01	Contribuciones al seguro de pensiones	30	9998			6,834.00	0.00	6,834.00	0.00	0.00	0.00	0.00%	6,834.00	100.00%
S	12	00	0003			2	1	5	3	01	Contribuciones al seguro de riesgo laboral	20	1955			1,702.00	0.00	1,702.00	0.00	0.00	0.00	0.00%	1,702.00	100.00%
S	13	00	0001								SANEAMIENTO AMBIENTAL Y FORESTA	551				1,521,410.00	0.00	1,521,410.00	627,466.00	297,050.00	924,516.00	60.8%	596,894.00	39.2%
S	13	00	0001								PRESERVACIÓN DEL MEDIO AMBIENTE Y CONTR	551				1,521,410.00	0.00	1,521,410.00	627,466.00	297,050.00	924,516.00	60.8%	596,894.00	39.2%
S	13	00	0001			2	1	1	1	01	Sueldos fijos	20	1955			1,398,000.00	0.00	1,398,000.00	627,466.00	297,050.00	924,516.00	66.13%	479,484.00	33.87%
S	13	00	0001			2	1	1	4	01	Sueldo anual no.13	30	9996			116,500.00	0.00	116,500.00	0.00	0.00	0.00	0.00%	116,500.00	100.00%
S	13	00	0001			2	1	5	1	01	Contribuciones al seguro de salud	20	1955			3,118.00	0.00	3,118.00	0.00	0.00	0.00	0.00%	3,118.00	100.00%
S	13	00	0001			2	1	5	2	01	Contribuciones al seguro de pensiones	20	1955			3,218.00	0.00	3,218.00	0.00	0.00	0.00	0.00%	3,218.00	100.00%
S	13	00	0001			2	1	5	3	01	Contribuciones al seguro de riesgo laboral	20	1955			574.00	0.00	574.00	0.00	0.00	0.00	0.00%	574.00	100.00%
S	96	00	0001								DEUDA PÚBLICA Y OTRAS OPERACIONES FINAN	999				1,805,741.00	0.00	1,805,741.00	131,233.33	0.00	131,233.33	7.3%	1,674,507.67	92.7%
S	96	00	0001								AMORT. DE PRÉST. Y PAGO INT.	999				1,805,741.00	0.00	1,805,741.00	131,233.33	0.00	131,233.33	7.27%	1,674,507.67	92.73%
S	96	00	0001			4	2	1	1	01	Disminución de cuentas por pagar de corto plazo internas	30	9996			17,113,608.00	0.00	17,113,608.00	6,332,045.73	3,146,817.07	9,480,862.80	55.4%	7,632,745.20	44.6%
												TOTAL RDS	17,113,608.00	0.00	17,113,608.00	6,332,045.73	3,146,817.07	9,480,862.80	55.4%	7,632,745.20	44.6%			




Preparado por: [Signature]
Revisado por: [Signature]

MINISTERIO DE HACIENDA
DIRECCION GENERAL DE PRESUPUESTO
EJECUCION TRIMESTRAL DE LOS GASTOS Y APLICACIONES FINANCIERAS POR DESTINO DE FONDOS Y ESTRUCTURA PROGRAMATICA
CORRESPONDIENTE AL TERCER TRIMESTRE: JULIO/SEPTIEMBRE DEL 2022

CODIGO DEL CAPITULO **7175**

DENOMINACION **JUNTA DEL DISTRITO MUNICIPAL DE CABARETE**

Definición de Fondos	Estructura Programática			Clasificador del Gasto				Función	Fuente de Financiamiento	Fuente Específica	Organismo Financiero	Presupuesto			Devolución			Balance Disponible	% Balance Disponible					
	Partido	Prog.	Subpro.	Obj.	Cta.	Subcta.	Au.					Original	Modificaciones	Vigente	Acumulado Anterior	Trimestre	A la Fecha			% Devuelto a la Fecha	Balance Disponible			
1	2	3	4	5	6	7	8	9	10	11	12	13	14	15	16	17	18	19 = 17 + 0 - 18	20	21	22 = 20 + 21	23 = 22 / 19	24 = 19 - 22	25 = 24 / 19
S	01	00	0004									111				415,759.00	0.00	415,759.00	49,857.24	64,679.90	114,537.14	27.5%	301,221.86	72.5%
S	01	00	0004			2	1	1	2	01	SERVICIOS ADMINISTRATIVOS Y FINANCIEROS	20	1955			300,000.00	0.00	300,000.00	0.00	60,000.00	60,000.00	20.00%	240,000.00	80.00%
S	01	00	0004			2	2	2	2	01	Sueldos al personal contratado e igualado	20	1955			30,000.00	0.00	30,000.00	8,424.00	0.00	8,424.00	28.06%	21,576.00	71.92%
S	01	00	0004			2	2	2	2	01	Impresión y encuadernación	20	1955			85,759.00	0.00	85,759.00	41,433.24	4,679.90	46,113.14	53.77%	39,645.86	46.23%
S	01	00	0004			2	2	2	2	01	Comisiones y gastos bancarios	20	1955			4,323,444.00	0.00	4,323,444.00	2,113,200.33	1,097,240.86	3,210,441.19	74.3%	1,113,002.81	25.7%
S	12	00	0002								GESTIÓN Y ADMINISTRACIÓN DE SERVICIOS PÚBLICOS	228				500,000.00	70,000.00	570,000.00	496,938.32	69,500.00	566,438.32	99.4%	3,561.68	0.6%
S	12	00	0002			2	2	7	1	03	ORNATO Y SANEAMIENTO DE CALLES, PLAZAS Y TERRENOS	30	9995			500,000.00	70,000.00	570,000.00	496,938.32	69,500.00	566,438.32	99.38%	3,561.68	0.62%
S	12	00	0003								MANEJO DE RESIDUOS SÓLIDOS	228				3,823,444.00	0.00	3,823,444.00	1,616,262.01	1,027,740.86	2,644,002.87	68.2%	1,178,441.13	30.8%
S	12	00	0003			2	1	1	1	01	Sueldos fijos	20	1955			3,054,000.00	0.00	3,054,000.00	1,616,262.01	817,740.86	2,434,002.87	79.70%	619,997.13	20.30%
S	12	00	0003			2	1	1	2	01	Sueldos al personal contratado e igualado	30	9995			500,000.00	0.00	500,000.00	0.00	200,000.00	200,000.00	40.00%	300,000.00	60.00%
S	12	00	0003			2	1	1	4	01	Sueldo anual no.13	30	9996			254,500.00	0.00	254,500.00	0.00	10,000.00	10,000.00	3.93%	244,500.00	96.07%
S	12	00	0003			2	1	5	1	01	Contribuciones al seguro de salud	30	9988			6,408.00	0.00	6,408.00	0.00	0.00	0.00	0.00%	6,408.00	100.00%
S	12	00	0003			2	1	5	2	01	Contribuciones al seguro de pensiones	30	9998			6,834.00	0.00	6,834.00	0.00	0.00	0.00	0.00%	6,834.00	100.00%
S	12	00	0003			2	1	5	3	01	Contribuciones al seguro de riesgo laboral	20	1955			1,702.00	0.00	1,702.00	0.00	0.00	0.00	0.00%	1,702.00	100.00%
S	13	00	0001								SANEAMIENTO AMBIENTAL Y FORESTA	551				1,521,410.00	0.00	1,521,410.00	627,466.00	297,050.00	924,516.00	60.8%	596,894.00	39.2%
S	13	00	0001								PRESERVACIÓN DEL MEDIO AMBIENTE Y CONTR	551				1,521,410.00	0.00	1,521,410.00	627,466.00	297,050.00	924,516.00	60.8%	596,894.00	39.2%
S	13	00	0001			2	1	1	1	01	Sueldos fijos	20	1955			1,398,000.00	0.00	1,398,000.00	627,466.00	297,050.00	924,516.00	66.13%	479,484.00	33.87%
S	13	00	0001			2	1	1	4	01	Sueldo anual no.13	30	9996			116,500.00	0.00	116,500.00	0.00	0.00	0.00	0.00%	116,500.00	100.00%
S	13	00	0001			2	1	5	1	01	Contribuciones al seguro de salud	20	1955			3,118.00	0.00	3,118.00	0.00	0.00	0.00	0.00%	3,118.00	100.00%
S	13	00	0001			2	1	5	2	01	Contribuciones al seguro de pensiones	20	1955			3,218.00	0.00	3,218.00	0.00	0.00	0.00	0.00%	3,218.00	100.00%
S	13	00	0001			2	1	5	3	01	Contribuciones al seguro de riesgo laboral	20	1955			574.00	0.00	574.00	0.00	0.00	0.00	0.00%	574.00	100.00%
S	96	00	0001								DEUDA PÚBLICA Y OTRAS OPERACIONES FINANCIERAS	999				1,805,741.00	0.00	1,805,741.00	131,233.33	0.00	131,233.33	7.3%	1,674,507.67	92.7%
S	96	00	0001								AMORT. DE PRÉST. Y PAGO INT.	999				1,805,741.00	0.00	1,805,741.00	131,233.33	0.00	131,233.33	7.27%	1,674,507.67	92.73%
S	96	00	0001			4	2	1	1	01	Disminución de cuentas por pagar de corto plazo internas	30	9996			17,113,608.00	0.00	17,113,608.00	6,332,045.73	3,146,817.07	9,480,862.80	55.4%	7,632,745.20	44.6%
												TOTAL RDS	17,113,608.00	0.00	17,113,608.00	6,332,045.73	3,146,817.07	9,480,862.80	55.4%	7,632,745.20	44.6%			



Preparado por: *[Signature]*
Revisado por: *[Signature]*

Aprobado por: *[Signature]*
Junta Distrital de Cabarete
RNC 430023531 | TEL. 809-739-4129

JUNTA DEL DISTRITO MUNICIPAL DE CABARETE
RESUMEN EJECUCION DEL PRESUPUESTO POR PROGRAMA Y POR OBJETO DEL GASTO
CORRESPONDIENTE AL TRIMESTRE: JULIO - SEPTIEMBRE DEL 2022

CODIGO INSTITUCION 711715

No. Programa	Descripción	OBJETO DEL GASTO											TOTAL RD\$
		3	4	5	6	7	8	9	10	11	12		
		SERVICIOS PERSONALES	SERVICIOS NO PERSONALES	MATERIALES Y SUMINISTROS	TRANSFERENCIAS CORRIENTES	TRANSFERENCIAS DE CAPITAL	ACTIVOS NO FINANCIEROS	ACTIVOS FINANCIEROS	PASIVOS FINANCIEROS	GASTOS FINANCIEROS			
01	NORMAS, POLÍTICAS Y ADMINISTRACIÓN MUNICIPAL	2,419,512.40	985,558.61	1,521,671.21	0.00	0.00	0.00	0.00	0.00	0.00	0.00	4,926,742.22	
11	OBRAS PUBLICAS MUNICIPALES	71,000.00	856,854.53	0.00	0.00	0.00	0.00	1,149,025.46	0.00	0.00	0.00	2,076,879.99	
12	GESTIÓN Y ADMINISTRACIÓN DE SERVICIOS PÚBL	1,413,740.86	69,500.00	0.00	0.00	0.00	0.00	0.00	0.00	0.00	0.00	1,483,240.86	
13	SANEAMIENTO AMBIENTAL Y FORESTA	297,050.00	0.00	0.00	0.00	0.00	0.00	0.00	0.00	0.00	0.00	297,050.00	
14	GESTIÓN Y ADMINISTRACIÓN DE SOCIALES	108,000.00	0.00	0.00	221,000.00	0.00	0.00	0.00	0.00	0.00	0.00	329,000.00	
15	FOMENTO DE LA CULTURA, DEPORTE Y RECREACIÓN	0.00	7,000.00	0.00	0.00	0.00	0.00	0.00	0.00	0.00	0.00	7,000.00	
16	PROMOCION Y PARTICIPACION COMUNITARIA	0.00	0.00	0.00	0.00	0.00	0.00	0.00	0.00	0.00	0.00	0.00	
96	DEUDA PUBLICA Y OTRAS OPERACIONES FINANCIERAS	0.00	764,104.54	0.00	0.00	0.00	0.00	0.00	0.00	0.00	0.00	764,104.54	
98	ADM. DE CONTRIBUCIONES ESPECIALES (TRANSF. PR	0.00	0.00	0.00	0.00	0.00	0.00	0.00	0.00	0.00	0.00	0.00	
99	ADM. DE ACTIVOS	0.00	0.00	0.00	0.00	0.00	0.00	0.00	0.00	0.00	0.00	0.00	
Totales RD\$		4,309,303.26	2,683,017.68	1,521,671.21	221,000.00	0.00	0.00	1,149,025.46	0.00	0.00	0.00	9,884,017.61	

Preparado por



Revisado por

Aprobado por




**MINISTERIO DE HACIENDA
DIRECCION GENERAL DE PRESUPUESTO
EJECUCION FINANCIERA DE LOS PROYECTOS Y OBRAS
CORRESPONDIENTE AL TRIMESTRE: JULIO - SEPTIEMBRE DEL 2022**

CODIGO DEL CAPITULO 7175

DENOMINACION JUNTA DEL DISTRITO MUNICIPAL DE CABARETE

Códigos	Denominación	PPM	Mod. Contrato	Costo Total de la Obra	Ejecutado (devengado) años anteriores	Pagado años anteriores	Pendiente por pagar	Presupuesto de año			Ejecución Financiera Trimestral			Pagado en trimestres por deudas años anteriores	Total General pagado	Monto Pendiente de pago		
								Original	Modificaciones	Vigente	Pagado Trimestres Anteriores	Pagado en el Trimestre	Pagado acumulado a la Fecha					
1	2	3	4	5	6	7	8	9	10	11	12	13	14	15	16 = 15 + 14	17	18 = 9 + 17	19 = 7 - 8
	Proyecto 01			8,400,000.00	0.00	0.00	0.00	0.00	0.00	8,400,000.00	-400,000.00	8,000,000.00	4,527,447.37	1,069,025.46	5,596,472.83	0.00	5,596,472.83	2,403,527.17
01	CONSTRUCCION ACERAS DE ISLAMON			2,000,000.00	0.00	0.00	0.00	0.00	0.00	2,000,000.00	0.00	2,000,000.00	1,648,010.00	0.00	1,648,010.00	0.00	1,648,010.00	351,990.00
01	CONSTRUCCION DE AGERAS CENTRO DE CABARET			4,000,000.00	0.00	0.00	0.00	0.00	0.00	4,000,000.00	0.00	4,000,000.00	2,222,801.01	636,572.80	2,859,373.81	0.00	2,859,373.81	1,140,626.19
01	ASFALTADO CALLES Y REPARACION (BOMBITA)			300,000.00	0.00	0.00	0.00	0.00	0.00	300,000.00	0.00	300,000.00	0.00	0.00	0.00	0.00	0.00	300,000.00
01	CONSTRUCCION DE AGERAS Y CONTENES (LA CA)			300,000.00	0.00	0.00	0.00	0.00	0.00	300,000.00	0.00	300,000.00	0.00	0.00	0.00	0.00	0.00	300,000.00
01	REPARACION DE AGERAS Y CONTENES (PLAYA L)			300,000.00	0.00	0.00	0.00	0.00	0.00	300,000.00	0.00	300,000.00	0.00	0.00	0.00	0.00	0.00	300,000.00
01	ASFALTADO EN EL SECTOR DE CABARETE			1,500,000.00	0.00	0.00	0.00	0.00	0.00	1,500,000.00	-400,000.00	1,100,000.00	656,636.36	432,452.66	1,089,089.02	0.00	1,089,089.02	10,910.98
	Proyecto 02			300,000.00	0.00	0.00	0.00	0.00	0.00	300,000.00	0.00	300,000.00	0.00	0.00	0.00	0.00	0.00	300,000.00
02	REPARACION DE CALLES Y ASFALTADO(EL CHOC)			300,000.00	0.00	0.00	0.00	0.00	0.00	300,000.00	0.00	300,000.00	0.00	0.00	0.00	0.00	0.00	300,000.00
	Proyecto 04			300,000.00	0.00	0.00	0.00	0.00	0.00	300,000.00	0.00	300,000.00	99,117.15	0.00	99,117.15	0.00	99,117.15	200,882.85
04	CONSTRUCCION DE BAYOS CANCHA LA CIENEGA			100,000.00	0.00	0.00	0.00	0.00	0.00	100,000.00	0.00	100,000.00	99,117.15	0.00	99,117.15	0.00	99,117.15	882.85
04	ALUMBRADO PLAY DEL CALLEJON			200,000.00	0.00	0.00	0.00	0.00	0.00	200,000.00	0.00	200,000.00	0.00	0.00	0.00	0.00	0.00	200,000.00
	Proyecto 05			1,700,000.00	0.00	0.00	0.00	0.00	0.00	1,700,000.00	0.00	1,700,000.00	0.00	0.00	0.00	0.00	0.00	1,700,000.00
05	CONSTRUCCION DE PARQUES (CALLEJON DE LA)			1,700,000.00	0.00	0.00	0.00	0.00	0.00	1,700,000.00	0.00	1,700,000.00	0.00	0.00	0.00	0.00	0.00	1,700,000.00
	Proyecto 07			200,000.00	0.00	0.00	0.00	0.00	0.00	200,000.00	0.00	200,000.00	147,853.00	0.00	147,853.00	0.00	147,853.00	52,147.00
07	CONSTRUCCION CASA COMUNAL (CIENEGA)			200,000.00	0.00	0.00	0.00	0.00	0.00	200,000.00	0.00	200,000.00	147,853.00	0.00	147,853.00	0.00	147,853.00	52,147.00
	Proyecto 11			350,000.00	0.00	0.00	0.00	0.00	0.00	350,000.00	0.00	350,000.00	17,300.00	0.00	17,300.00	0.00	17,300.00	332,700.00
11	CONSTRUCCION ENTRADA DE LA PLAYA			350,000.00	0.00	0.00	0.00	0.00	0.00	350,000.00	0.00	350,000.00	17,300.00	0.00	17,300.00	0.00	17,300.00	332,700.00
	Proyecto 23			300,000.00	0.00	0.00	0.00	0.00	0.00	300,000.00	0.00	300,000.00	68,000.00	80,000.00	148,000.00	0.00	148,000.00	152,000.00
23	ALUMBRADO SECTORES DE CABARETE			300,000.00	0.00	0.00	0.00	0.00	0.00	300,000.00	0.00	300,000.00	68,000.00	80,000.00	148,000.00	0.00	148,000.00	152,000.00
TOTAL GENERAL																6,008,742.98	5,141,257.02	



Revisado por
[Signature]

Preparado por
[Signature]