

MINISTERIO DE HACIENDA
DIRECCION GENERAL DE PRESUPUESTO
EJECUCION TRIMESTRAL DE LOS INGRESOS Y FUENTES DE FINANCIAMIENTO
CORRESPONDIENTE AL SEGUNDO TRIMESTRE: ABRIL/JUNIO DEL 2022

7175

CODIGO DEL CAPITULO

DENOMINACION

JUNTA DEL DISTRITO MUNICIPAL DE CABARETE

Clasificador de Ingresos					Presupuesto					Percibido								
Tipo	Codigo pto	Cuenta	SubCta	Auxiliar	Denominación	Entidad Obregana	Fuente Financ	Fuente Origen	Modificaciones	Vigente	Acumulado Anterior	Total Trimestre	Acumulado a la Fecha	% Ingresado a la fecha	Balance por Percibir	% Balance por Percibir		
1	2	3	4	5	6	7	8	9	10	11	12	13	14	15	16	17	18	19
1	1	3	1	11	Impuesto sobre terrenos no urbanizados	30	30	102	0.00	2,000.00	0.00	0.00	0.00	0.00	0.00	0.00	2,000.00	1.00
1	1	3	1	12	Impuesto sobre solares no edificados	30	30	102	0.00	1,000.00	0.00	0.00	0.00	0.00	0.00	0.00	1,000.00	1.00
1	1	4	3	18	Anuncios, muestras y carteles	30	30	102	0.00	3,200,000.00	0.00	280,780.00	561,166.00	0.18	2,638,834.00	0.82	2,638,834.00	0.82
1	1	4	3	19	Rodaje y transporte de materiales varios	30	30	102	0.00	1,000.00	0.00	0.00	300.00	0.30	700.00	0.70	700.00	0.70
1	1	4	3	20	Hoteles, moteles y apart - hoteles y est	30	30	102	0.00	3,000.00	0.00	0.00	0.00	0.00	0.00	0.00	3,000.00	1.00
1	1	4	3	21	Certificación de animales	30	30	102	0.00	6,000.00	0.00	0.00	0.00	0.00	0.00	0.00	6,000.00	1.00
1	1	4	3	23	Mercado móvil (chimi, hot dog y otros)	30	30	102	0.00	2,000.00	0.00	0.00	0.00	0.00	0.00	0.00	2,000.00	1.00
1	1	4	3	24	Autorización para poda y corte de árbol	30	30	102	0.00	5,000.00	0.00	0.00	0.00	0.00	0.00	0.00	5,000.00	1.00
1	1	4	3	31	Impuesto sobre billetes	30	30	102	0.00	20,000.00	0.00	0.00	0.00	0.00	0.00	0.00	20,000.00	1.00
1	1	4	3	32	Espectáculos públicos con o sin boleto	30	30	102	0.00	12,000.00	0.00	0.00	0.00	0.00	0.00	0.00	12,000.00	1.00
1	1	4	3	33	Licencias de construcción	30	30	102	0.00	10,000,000.00	0.00	813,638.00	4,076,020.50	0.41	5,923,979.50	0.59	5,923,979.50	0.59
1	1	4	3	35	Permiso para romper pavimento de la vía	30	30	102	0.00	1,000.00	0.00	0.00	0.00	0.00	0.00	0.00	1,000.00	1.00
1	1	4	3	36	Instalación envasadori de gas y estacio	30	30	102	0.00	10,000.00	0.00	0.00	0.00	0.00	0.00	0.00	10,000.00	1.00
1	1	4	3	44	Licencia para instalación telecomunicac	30	30	102	0.00	1,000,000.00	0.00	207,343.00	207,343.00	0.21	792,657.00	0.79	792,657.00	0.79
1	1	4	3	47	Parada y terminal de autobuses	30	30	102	0.00	10,000.00	0.00	0.00	0.00	0.00	0.00	0.00	10,000.00	1.00
1	1	9	1	98	Otros impuestos diversos	30	30	102	0.00	11,000,000.00	0.00	4,408,304.43	6,756,734.33	0.61	4,243,265.57	0.39	4,243,265.57	0.39
1	1	9	2	01	Recargos por mora	30	30	102	0.00	5,000.00	0.00	0.00	0.00	0.00	0.00	0.00	5,000.00	1.00
4									0.00	0.00	0.00	0.00	0.00	0.00	0.00	0.00	0.00	0.00
1	4	1	5	03	Transf. Corriente - Orfanaria según Ley	20	20	100	0.00	14,821,913.00	0.00	4,263,143.00	7,379,717.50	0.50	7,442,195.50	0.50	7,442,195.50	0.50
1	4	2	5	03	Transf. de Capital - Orfanaria según Ley	20	20	100	0.00	9,881,275.00	0.00	1,646,878.00	2,470,317.50	0.25	7,410,957.50	0.75	7,410,957.50	0.75
5									0.00	0.00	0.00	0.00	0.00	0.00	0.00	0.00	0.00	0.00
1	5	1	3	06	Tasa a la manutención de animales	30	30	102	0.00	1,000.00	0.00	0.00	0.00	0.00	0.00	0.00	1,000.00	1.00
1	5	1	3	14	Inhumación y exhumación	30	30	102	0.00	1,000.00	0.00	0.00	0.00	0.00	0.00	0.00	1,000.00	1.00
1	5	1	3	20	Recolección desechos sólidos	30	30	102	0.00	5,000,000.00	0.00	620,020.00	1,301,928.00	0.26	3,698,072.00	0.74	3,698,072.00	0.74
1	5	1	5	09	Galerías	30	30	102	0.00	200,000.00	0.00	0.00	0.00	0.00	0.00	0.00	200,000.00	1.00


**MINISTERIO DE HACIENDA
DIRECCION GENERAL DE PRESUPUESTO
EJECUCION TRIMESTRAL DE LOS INGRESOS Y FUENTES DE FINANCIAMIENTO
CORRESPONDIENTE AL SEGUNDO TRIMESTRE: ABRIL/JUNIO DEL 2022**

CODIGO DEL CAPITULO 7175

DENOMINACION JUNTA DEL DISTRITO MUNICIPAL DE CABARETE

Clasificador de Ingresos				Presupuesto				Percibido								
Tipo	Cuenta	Sub-Cta	Avaluar	Denominación	Entidad Obligante	Fuente de Finanzas	Fuente de Organismo Especializado	Original	Modificaciones	Vigente	Acumulado Anterior	Total Trimestre	Acumulado a la Fecha	% Ingresado a la Fecha	Balance por Percibir	% Balance por Percibir
1	2	3	4	5	7	8	9	10								
1	5	1	5	11	30			102	0.00	20,000.00	0.00	0.00	0.00	0.00	20,000.00	1.00
1	5	1	5	12	30			102	0.00	1,000.00	0.00	0.00	0.00	0.00	1,000.00	1.00
6									0.00	0.00	0.00	0.00	0.00	0.00	0.00	0.00
1	6	1	3	07	30			102	0.00	1,000.00	0.00	0.00	0.00	0.00	1,000.00	1.00
TOTAL RD\$								55,205,188.00	0.00	55,205,188.00	10,513,420.40	12,240,106.43	22,753,526.83	0.22	32,451,661.17	0.59

[Signature]
Preparado por



[Signature]
Aprobado por



- Contraloría General de la República, 2. Cámara de Cuentas, 3. Comisión de Fiscalización y Control de Gastos, 4. Contraloría Municipal de Cabarete, 5. Dirección General de Presupuesto (DIGEPRES), 6. Dirección General de Contabilidad Gubernamental (DIGECOG)

MINISTERIO DE HACIENDA
DIRECCION GENERAL DE PRESUPUESTO
EJECUCION TRIMESTRAL DE LOS GASTOS Y APLICACIONES FINANCIERAS POR DESTINO DE FONDOS Y ESTRUCTURA PROGRAMATICA
CORRESPONDIENTE AL SEGUNDO TRIMESTRE: ABRIL/JUNIO DEL 2022

CODIGO DEL CAPITULO **7-175**

DENOMINACION **JUNTA DEL DISTRITO MUNICIPAL DE CABARETE**

Destino de Fondos	Estructura Programatica			Codi. g/ gr/ SNIP	Tipo	Obj.	Civ.	Suje. Aux.	Clasificador del Gasto	Función	Fuente de Financiamiento	Fuente Especifica	Presupuesto		Devengado			Balance Disponible	% Balance Disponible						
	Proy.	Acf. Obre	Prog.										Original	Modificaciones	Vigentes	Acumulado Anterior	Trimestre			A la Fecha	% Devengado a la Fecha				
E 1	2	3	4	5	6	7	8	9	10	11	12	13	14	15	16	17	18	19 = 17 + 0 - 18	20	21	22 = 20 + 21	23 = 22 + 19	24 = 19 - 22	25 = 24 + 19	
E 01	00	0004							12		111			0,00	31,850,00	1,177,89	1,177,89	31,850,00	1,177,89	1,114,13	2,292,02	2,292,02	7,2%	29,557,98	92,8%
E 01	00	0004									111			0,00	31,850,00	1,177,89	1,177,89	31,850,00	1,177,89	1,114,13	2,292,02	2,292,02	7,2%	29,557,98	92,8%
E 01	00	0004									228			0,00	120,000,00	59,224,75	59,224,75	120,000,00	59,224,75	8,450,00	67,674,75	67,674,75	56,4%	52,325,25	43,6%
E 12	00	0002									228			0,00	120,000,00	59,224,75	59,224,75	120,000,00	59,224,75	8,450,00	67,674,75	67,674,75	56,4%	52,325,25	43,6%
E 12	00	0002									20	1955		0,00	100,000,00	20,000,00	20,000,00	100,000,00	20,000,00	0,00	0,00	0,00	0,00%	20,000,00	100,00%
E 12	00	0002									20	1955		0,00	20,000,00	0,00	0,00	20,000,00	0,00	0,00	0,00	0,00	0,00%	20,000,00	100,00%
E 14	00	0002									221			0,00	1,579,358,00	392,921,00	392,921,00	1,579,358,00	392,921,00	39,470,00	72,470,00	72,470,00	20,7%	864,442,00	54,7%
E 14	00	0002									221			0,00	350,000,00	33,000,00	33,000,00	350,000,00	33,000,00	39,470,00	72,470,00	72,470,00	20,7%	277,530,00	79,3%
E 14	00	0003									223			0,00	1,229,358,00	359,921,00	359,921,00	1,229,358,00	359,921,00	292,525,00	642,446,00	642,446,00	52,3%	586,912,00	47,7%
E 14	00	0003									223			0,00	624,000,00	121,500,00	121,500,00	624,000,00	121,500,00	122,000,00	243,500,00	243,500,00	39,02%	380,500,00	60,98%
E 14	00	0003									30	9996		0,00	52,000,00	0,00	0,00	52,000,00	0,00	0,00	0,00	0,00	0,00%	52,000,00	100,00%
E 14	00	0003									30	9995		0,00	1,242,00	0,00	0,00	1,242,00	0,00	0,00	0,00	0,00	0,00%	1,242,00	100,00%
E 14	00	0003									30	9988		0,00	1,304,00	0,00	0,00	1,304,00	0,00	0,00	0,00	0,00	0,00%	1,304,00	100,00%
E 14	00	0003									20	1955		0,00	812,00	0,00	0,00	812,00	0,00	0,00	0,00	0,00	0,00%	812,00	100,00%
E 14	00	0003									30	9996		0,00	550,000,00	238,421,00	238,421,00	550,000,00	238,421,00	160,525,00	398,146,00	398,146,00	72,54%	151,054,00	27,46%
E 15	00	0003									222			0,00	400,000,00	18,000,00	18,000,00	400,000,00	18,000,00	59,448,00	77,448,00	77,448,00	19,4%	322,552,00	80,6%
E 15	00	0001									222			0,00	400,000,00	18,000,00	18,000,00	400,000,00	18,000,00	59,448,00	77,448,00	77,448,00	19,4%	322,552,00	80,6%
E 15	00	0002									222			0,00	50,000,00	0,00	0,00	50,000,00	0,00	21,250,00	21,250,00	21,250,00	42,5%	28,750,00	57,5%
E 15	00	0002									222			0,00	50,000,00	0,00	0,00	50,000,00	0,00	21,250,00	21,250,00	21,250,00	42,5%	28,750,00	57,5%
E 96	00	0001									999			0,00	27,000,00	0,00	0,00	27,000,00	0,00	0,00	0,00	0,00	0,0%	27,000,00	100,0%
E 96	00	0001									999			0,00	27,000,00	0,00	0,00	27,000,00	0,00	0,00	0,00	0,00	0,0%	27,000,00	100,0%
E 96	00	0001									30	9986		0,00	27,000,00	0,00	0,00	27,000,00	0,00	0,00	0,00	0,00	0,00%	27,000,00	100,00%
E 96	00	0001									30	9986		0,00	27,000,00	0,00	0,00	27,000,00	0,00	0,00	0,00	0,00	0,00%	27,000,00	100,00%
TOTAL CUENTA EDUCACION, SALUD Y GENERO													2,208,208,00	0,00	2,208,208,00	474,323,64	412,257,43	883,580,77	40,0%	1,324,627,23	60,0%				
TOTAL RD\$													2,208,208,00	0,00	2,208,208,00	474,323,64	412,257,43	883,580,77	40,0%	1,324,627,23	60,0%				

[Firma]
Preparado por



[Firma]
Aprobado por



1- Contraloría General de la República; 2- Cámara de Clientes; 3- Comisión de Fiscalización y Control; 4- Ayuntamiento Municipal; 5- Dirección General de Presupuesto (DIGEPRES); 6- Dirección General de Contabilidad Gubernamental (DIGECOG).

MINISTERIO DE HACIENDA
 DIRECCION GENERAL DE PRESUPUESTO
 EJECUCION TRIMESTRAL DE LOS GASTOS Y APLICACIONES FINANCIERAS POR DESTINO DE FONDOS Y ESTRUCTURA PROGRAMATICA
 CORRESPONDIENTE AL SEGUNDO TRIMESTRE: ABRIL/JUNIO DEL 2022

CODIGO DEL CAPITULO 7175

DENOMINACION JUNTA DEL DISTRITO MUNICIPAL DE CABARETE

Detalle de Fondos	Estructura Programatica	Codi. SNP	Tipo	Obj.	Cti.	Subcota	Aux.	Clasificador del Gasto	Función	Fuente de Financiamiento	Fuente Especifica	Presupuesto			Devengado			Balance Disponible	% Devengado a la Fecha	
												Original	Modificaciones	Vigentes	Acumulado Anterior	Trimestre	A la Fecha			Balance Disponible
P 1 2 3 4 5 6 7 8 9 10 11								11,776,980.00	13	15	16	17	18	19 = 17 + 0 - 18	20	21	22 = 20 + 21	23 = 22 / 19	24 = 10 - 22	25 = 24 / 19
P 01 00 0001								2,659,864.00	111				0.00	11,776,980.00	2,307,806.35	2,245,212.65	4,553,018.90	38.7%	7,225,961.10	61.3%
P 01 00 0001								1,800,000.00					0.00	2,659,864.00	483,750.00	505,264.47	989,014.47	37.2%	1,676,849.53	62.8%
P 01 00 0001								150,000.00					0.00	1,800,000.00	450,000.00	441,264.47	891,264.47	49.51%	150,000.00	100.00%
P 01 00 0001								400,000.00					0.00	150,000.00	33,750.00	34,000.00	67,500.00	16.94%	332,250.00	83.06%
P 01 00 0001								300,000.00					0.00	400,000.00	0.00	30,000.00	30,000.00	10.00%	270,000.00	90.00%
P 01 00 0001								4,664.00					0.00	300,000.00	0.00	0.00	0.00	0.00%	4,664.00	100.00%
P 01 00 0001								3,800.00					0.00	4,664.00	0.00	0.00	0.00	0.00%	3,800.00	100.00%
P 01 00 0001								1,400.00					0.00	3,800.00	0.00	0.00	0.00	0.00%	1,400.00	100.00%
P 01 00 0001								7,413,344.00	111				0.00	11,776,980.00	1,485,887.51	1,420,364.14	2,906,251.65	39.2%	4,507,092.35	60.8%
P 01 00 0003								4,560,000.00					0.00	7,413,344.00	1,156,891.86	1,168,041.09	2,344,132.95	51.42%	2,215,067.05	48.58%
P 01 00 0003								380,000.00					0.00	4,560,000.00	0.00	0.00	0.00	0.00%	380,000.00	100.00%
P 01 00 0003								640,000.00					0.00	380,000.00	81,833.32	70,670.81	152,504.13	23.83%	487,495.87	76.17%
P 01 00 0003								175,000.00					0.00	640,000.00	11,654.18	0.00	11,654.18	6.65%	163,345.82	93.34%
P 01 00 0003								450,000.00					0.00	175,000.00	60,000.00	60,000.00	120,000.00	26.67%	330,000.00	73.33%
P 01 00 0003								300,000.00					0.00	450,000.00	0.00	0.00	0.00	0.00%	300,000.00	100.00%
P 01 00 0003								3,304.00					0.00	300,000.00	92,826.86	65,302.24	158,128.10	52.71%	141,870.90	47.29%
P 01 00 0003								3,760.00					0.00	3,304.00	0.00	0.00	0.00	0.00%	3,304.00	100.00%
P 01 00 0003								1,280.00					0.00	3,760.00	0.00	0.00	0.00	0.00%	1,280.00	100.00%
P 01 00 0003								200,000.00					0.00	1,280.00	20,000.00	21,350.00	41,350.00	20.68%	158,650.00	79.33%
P 01 00 0003								400,000.00					0.00	200,000.00	62,681.29	15,000.00	77,681.29	19.42%	322,318.71	80.58%
P 01 00 0003								1,705,772.00	111				0.00	400,000.00	338,168.84	319,583.94	657,752.78	38.6%	1,048,019.22	61.4%
P 01 00 0004								1,158,000.00					0.00	1,705,772.00	323,000.00	303,000.00	626,000.00	54.06%	532,000.00	45.94%
P 01 00 0004								96,500.00					0.00	1,158,000.00	0.00	0.00	0.00	0.00%	96,500.00	100.00%
P 01 00 0004								200,000.00					0.00	96,500.00	9,000.00	0.00	9,000.00	4.50%	197,000.00	95.50%
P 01 00 0004								2,000.00					0.00	200,000.00	0.00	0.00	0.00	0.00%	2,000.00	100.00%
P 01 00 0004								3,216.00					0.00	2,000.00	0.00	0.00	0.00	0.00%	3,216.00	100.00%
P 01 00 0004								1,054.00					0.00	3,216.00	0.00	0.00	0.00	0.00%	1,054.00	100.00%
P 01 00 0004								100,000.00					0.00	1,054.00	0.00	0.00	0.00	0.00%	100,000.00	100.00%
P 01 00 0004								145,000.00					0.00	100,000.00	6,168.84	16,583.94	22,752.78	15.69%	122,247.22	84.31%
P 01 00 0004								2,015,357.00					0.00	145,000.00	328,973.66	403,333.33	732,305.99	36.3%	1,283,050.01	63.7%
P 12 00 0006								1,021,986.00	228				0.00	2,015,357.00	124,831.66	213,333.33	338,164.99	33.1%	683,821.01	66.9%
P 12 00 0006								936,000.00					0.00	1,021,986.00	124,831.66	213,333.33	338,164.99	36.13%	597,835.01	63.87%

MINISTERIO DE HACIENDA
 DIRECCION GENERAL DE PRESUPUESTO
 EJECUCION TRIMESTRAL DE LOS GASTOS Y APLICACIONES FINANCIERAS POR DESTINO DE FONDOS Y ESTRUCTURA PROGRAMATICA
 CORRESPONDIENTE AL SEGUNDO TRIMESTRE: ABRIL/JUNIO DEL 2022

7175

CODIGO DEL CAPITULO
 DENOMINACION

Destino de Fondos	Estructura Programatica				Clasificador del Gasto					Funcion	Fuente de Financiamiento	Fuente Especifica	Organismo Financiar	Presupuesto			Devengado			Balance Disponible		
	Partido	Proy.	Act/Obra	Codi go SNIP	Obj.	Cta.	Subtotal	Aux.	Denominacion del Gasto					Original	Modificaciones	Vigente	Acumulado Anterior	Trimestre	A la Fecha		% Devengado a la Fecha	Balance Disponible
P	12	00	0006	6	2	1	4	01	Sueldo anual no.13	13	30	9996	16	17	18	19	20	21	22 = 20 + 21	23 = 22 / 19	24 = 19 - 22	25 = 24 / 19
P	12	00	0006	6	2	1	4	01	Contribuciones al seguro de salud		20	1955		17	18	19	20	21	22 = 20 + 21	23 = 22 / 19	24 = 19 - 22	25 = 24 / 19
P	12	00	0006	6	2	1	5	1	Contribuciones al seguro de pensiones		20	1955		17	18	19	20	21	22 = 20 + 21	23 = 22 / 19	24 = 19 - 22	25 = 24 / 19
P	12	00	0006	6	2	1	5	2	Contribuciones al seguro de pensiones		20	1955		17	18	19	20	21	22 = 20 + 21	23 = 22 / 19	24 = 19 - 22	25 = 24 / 19
P	12	00	0006	6	2	1	5	3	Contribuciones al seguro de riesgo laboral		20	1955		17	18	19	20	21	22 = 20 + 21	23 = 22 / 19	24 = 19 - 22	25 = 24 / 19
P	12	00	0009	9	2	1	1	06	PREVENCIÓN Y EXTINCIÓN DE INCENDIOS	228	30	9996		17	18	19	20	21	22 = 20 + 21	23 = 22 / 19	24 = 19 - 22	25 = 24 / 19
P	12	00	0009	9	2	1	1	06	Jornales		30	9996		17	18	19	20	21	22 = 20 + 21	23 = 22 / 19	24 = 19 - 22	25 = 24 / 19
P	12	00	0009	9	2	1	1	01	Sueldo anual no.13		30	9996		17	18	19	20	21	22 = 20 + 21	23 = 22 / 19	24 = 19 - 22	25 = 24 / 19
P	12	00	0009	9	2	1	5	1	Contribuciones al seguro de salud		20	1955		17	18	19	20	21	22 = 20 + 21	23 = 22 / 19	24 = 19 - 22	25 = 24 / 19
P	12	00	0009	9	2	1	5	2	Contribuciones al seguro de pensiones		20	1955		17	18	19	20	21	22 = 20 + 21	23 = 22 / 19	24 = 19 - 22	25 = 24 / 19
P	12	00	0009	9	2	1	5	3	Contribuciones al seguro de riesgo laboral		20	1955		17	18	19	20	21	22 = 20 + 21	23 = 22 / 19	24 = 19 - 22	25 = 24 / 19
P	96	00	0001	1	4	2	1	01	DEUDA PUBLICA Y OTRAS OPERACIONES FINANCIERAS					17	18	19	20	21	22 = 20 + 21	23 = 22 / 19	24 = 19 - 22	25 = 24 / 19
P	96	00	0001	1	4	2	1	01	AMORT. DE PRÉST. Y PAGO INT.					17	18	19	20	21	22 = 20 + 21	23 = 22 / 19	24 = 19 - 22	25 = 24 / 19
P	96	00	0001	1	4	2	1	01	Disminución de cuentas por pagar de corto plazo internas					17	18	19	20	21	22 = 20 + 21	23 = 22 / 19	24 = 19 - 22	25 = 24 / 19
TOTAL CUENTA GASTOS DE PERSONAL													13,801,297.00	13,801,297.00	13,801,297.00	2,636,780.01	2,648,545.88	5,285,325.89	38.3%	8,515,971.11	61.7%	

Preparado por



Aprobado por



MINISTERIO DE HACIENDA
DIRECCION GENERAL DE PRESUPUESTO
EJECUCION TRIMESTRAL DE LOS GASTOS Y APLICACIONES FINANCIERAS POR DESTINO DE FONDOS Y ESTRUCTURA PROGRAMATICA
CORRESPONDIENTE AL SEGUNDO TRIMESTRE: ABRIL/JUNIO DEL 2022

CODIGO DEL CAPITULO 7175

DENOMINACION JUNTA DEL DISTRITO MUNICIPAL DE CABARETE

Destino de Fondos	Estructura Programatica		Clasificador del Gasto							Función	Fuente de Financiamiento	Organismo Financiar	Presupuesto			Divulgado			Balance Disponible	% Balance Disponible
	Proy.	Act/Obra	Codi go SNIP	Tipo	Obj.	Chi.	Subcta	Aux.	Original				Modificaciones	Vigentes	Acumulado Anterior	Trimestre	A la Fecha	% Devengado a la Fecha		
1 2 3 4 5 6 7 8 9 10 11	11 01 00 0001	12	111	11	1	1	1	1	11	15	16	17	18	19 = 17 + 0 - 18	20	21	22 = 20 + 21	23 = 22 / 19	24 = 19 - 22	25 = 24 / 19
	01	00	0001	2	6	7	01	01	NORMAS POLITICAS Y ADMINISTRACION MUNIC	0.00	2,834,343.00	0.00	0.00	2,834,343.00	441,262.41	1,437,847.80	1,879,110.21	66.3%	955,232.79	33.7%
	01	00	0001	2	6	1	1	01	NORMAS Y SEGUIMIENTOS	0.00	100,000.00	0.00	0.00	100,000.00	20,810.00	76,000.00	96,810.00	96.8%	3,190.00	3.2%
	01	00	0003	2	6	1	1	01	Muebles de oficina y estanteria	0.00	100,000.00	0.00	0.00	100,000.00	20,810.00	76,000.00	96,810.00	96.81%	3,190.00	3.19%
	01	00	0003	2	6	1	3	01	ADMINISTRACION MUNICIPAL	0.00	2,200,000.00	0.00	0.00	2,200,000.00	370,190.08	1,231,956.18	1,602,146.26	72.8%	597,853.74	27.2%
	01	00	0003	2	2	8	7	01	Estudio de ingenieria, arquitectura, investigaciones y más	0.00	100,000.00	0.00	0.00	100,000.00	89,350.00	89,350.00	89,350.00	89.25%	10,750.00	10.75%
	01	00	0003	2	3	5	3	01	Lientas y neumáticos	0.00	500,000.00	0.00	0.00	500,000.00	112,500.00	110,300.00	222,300.00	44.56%	277,200.00	55.44%
	01	00	0003	2	3	7	1	01	Gasolina	0.00	1,500,000.00	0.00	0.00	1,500,000.00	257,690.08	1,017,406.18	1,275,096.26	85.01%	224,903.74	14.99%
	01	00	0003	2	6	1	3	01	Equipo computacional	0.00	100,000.00	0.00	0.00	100,000.00	15,000.00	15,000.00	15,000.00	15.00%	85,000.00	85.00%
	01	00	0004	2	2	8	2	01	SERVICIOS ADMINISTRATIVOS Y FINANCIEROS	0.00	534,343.00	0.00	0.00	534,343.00	50,262.33	129,891.62	180,153.95	33.7%	354,189.05	66.3%
	01	00	0004	2	2	8	2	01	Comisiones y gastos bancarios	0.00	121,143.00	0.00	0.00	121,143.00	50,262.33	9,531.62	59,793.95	49.36%	61,349.05	50.64%
	01	00	0004	2	2	8	7	05	Servicios de informática y sistemas computarizados	0.00	313,200.00	0.00	0.00	313,200.00	0.00	44,360.00	44,360.00	14.16%	268,840.00	85.8%
	01	00	0004	2	6	1	1	01	Muebles de oficina y estanteria	0.00	100,000.00	0.00	0.00	100,000.00	0.00	76,000.00	76,000.00	76.00%	24,000.00	24.00%
	11	00	0001	2	7	1	1	01	OBRAS PUBLICAS MUNICIPALES	0.00	14,200,000.00	0.00	0.00	14,200,000.00	4,093,444.16	3,656,922.52	7,750,366.68	54.6%	6,449,633.32	45.4%
	11	00	0001	2	1	1	2	01	COORDINACIÓN, EJECUCIÓN Y FISCALIZACIÓN?	0.00	2,650,000.00	0.00	0.00	2,650,000.00	1,446,232.00	1,444,417.16	2,890,949.16	88.9%	359,350.84	11.1%
	11	00	0001	2	1	1	2	01	Sueldos al personal contratado e igualado	0.00	150,000.00	0.00	0.00	150,000.00	15,000.00	114,690.40	129,690.40	86.46%	20,309.60	13.54%
	11	00	0001	2	2	5	4	01	Alquileres de equipos de transporte, tracción y elevación	0.00	1,000,000.00	0.00	0.00	1,000,000.00	881,000.00	585,275.00	1,266,275.00	97.41%	33,725.00	2.59%
	11	00	0001	2	2	5	6	01	Alquileres de terrenos	0.00	200,000.00	0.00	0.00	200,000.00	0.00	70,000.00	70,000.00	35.00%	130,000.00	65.00%
	11	00	0001	2	2	7	1	02	Servicios especiales de mantenimiento y reparación	0.00	1,300,000.00	0.00	0.00	1,300,000.00	750,232.00	674,451.76	1,424,983.76	89.04%	175,316.24	10.96%
	11	01	0051	2	7	2	4	01	CONSTRUCCION ACERAS DE ISLAMON	0.00	2,000,000.00	0.00	0.00	2,000,000.00	660,000.00	988,010.00	1,648,010.00	82.4%	357,990.00	17.6%
	11	01	0051	2	7	2	4	01	Infraestructura terrestre y obras anexas	0.00	2,000,000.00	0.00	0.00	2,000,000.00	660,000.00	988,010.00	1,648,010.00	82.40%	357,990.00	17.60%
	11	01	0052	2	7	2	4	01	CONSTRUCCION DE ACERAS CENTRO DE CABARET	0.00	4,000,000.00	0.00	0.00	4,000,000.00	1,686,242.01	536,559.00	2,222,001.01	55.6%	1,777,198.99	44.4%
	11	01	0052	2	7	2	4	01	Infraestructura terrestre y obras anexas	0.00	4,000,000.00	0.00	0.00	4,000,000.00	1,686,242.01	536,559.00	2,222,001.01	55.57%	1,777,198.99	44.43%
	11	01	0053	2	7	2	4	01	ASFALTADO CALLES REPARACION (BOMBITA)	0.00	300,000.00	0.00	0.00	300,000.00	0.00	0.00	0.00	0.0%	300,000.00	100.0%
	11	01	0053	2	7	2	4	01	Infraestructura terrestre y obras anexas	0.00	300,000.00	0.00	0.00	300,000.00	0.00	0.00	0.00	0.0%	300,000.00	100.0%
	11	01	0054	2	7	2	4	01	CONSTRUCCION DE ACERAS Y CONTENES (LA CA	0.00	300,000.00	0.00	0.00	300,000.00	0.00	0.00	0.00	0.0%	300,000.00	100.0%
	11	01	0054	2	7	2	4	01	Infraestructura terrestre y obras anexas	0.00	300,000.00	0.00	0.00	300,000.00	0.00	0.00	0.00	0.0%	300,000.00	100.0%
	11	01	0055	2	7	2	4	01	REPARACION DE ACERAS Y CONTENES (PLAYA L	0.00	300,000.00	0.00	0.00	300,000.00	0.00	0.00	0.00	0.0%	300,000.00	100.0%
	11	01	0055	2	7	2	4	01	Infraestructura terrestre y obras anexas	0.00	300,000.00	0.00	0.00	300,000.00	0.00	0.00	0.00	0.0%	300,000.00	100.0%
	11	01	0056	2	7	2	4	01	ASFALTADO EN EL SECTOR DE CABARETE	0.00	1,500,000.00	0.00	0.00	1,500,000.00	0.00	656,636.36	656,636.36	59.7%	443,363.64	40.3%
	11	01	0056	2	7	2	4	01	Infraestructura terrestre y obras anexas	0.00	1,500,000.00	0.00	0.00	1,500,000.00	0.00	656,636.36	656,636.36	59.69%	443,363.64	40.31%
	11	02	0051	2	7	2	4	01	REPARACION DE CALLES Y ASFALTADO(EL CHOC	0.00	300,000.00	0.00	0.00	300,000.00	0.00	0.00	0.00	0.0%	300,000.00	100.0%
	11	02	0051	2	7	2	4	01	Infraestructura terrestre y obras anexas	0.00	300,000.00	0.00	0.00	300,000.00	0.00	0.00	0.00	0.00%	300,000.00	100.00%

MINISTERIO DE HACIENDA
DIRECCION GENERAL DE PRESUPUESTO
EJECUCION TRIMESTRAL DE LOS GASTOS Y APLICACIONES FINANCIERAS POR DESTINO DE FONDOS Y ESTRUCTURA PROGRAMATICA
CORRESPONDIENTE AL SEGUNDO TRIMESTRE: ABRIL/JUNIO DEL 2022


CODIGO DEL CAPITULO **7175**

DENOMINACION **JUNTA DEL DISTRITO MUNICIPAL DE CABARETE**

Destino de Fondos	Estructura Programatica		Clasificador del Gasto							Función	Fuente de Financiamiento	Fuente Especifica	Original	Presupuesto		Devenido			Balance Disponible					
	Partido Asign. Prog.	Proy. Obra	Codi. go SNP	Tipo	Obj.	Chf.	Subota Aux.	Denominación del Gasto	Modificaciones					Vigentes	Acumulado Anterior	Trimestre	A la Fecha	% Devenido a la Fecha		Balance Disponible				
1	2	3	4	5	6	7	8	9	10	11	12	13	14	15	16	17	18	19 = 17 + 0 + 18	20	21	22 = 20 + 21	23 = 22 / 19	24 = 13 - 22	25 = 24 / 19
		11	04	0051		2	7	2	7	01	CONSTRUCCION DE BAÑOS CANCHA LA CIENEGA	20	1955			100,000.00	0.00	100,000.00	99,117.15	0.00	99,117.15	99.1%	882.85	0.9%
		11	04	0051		2	7	2	7	01	Obras urbanísticas					100,000.00	0.00	100,000.00	99,117.15	0.00	99,117.15	99.12%	882.85	0.88%
		11	04	0052		2	7	2	7	01	ALUMBRADO PLAY DEL CALLEJON	20	1955			200,000.00	0.00	200,000.00	0.00	0.00	0.00	0.0%	200,000.00	100.0%
		11	04	0052		2	7	2	7	01	Obras urbanísticas					200,000.00	0.00	200,000.00	0.00	0.00	0.0%	200,000.00	100.00%	
		11	05	0051		2	7	2	7	01	CONSTRUCCION DE PARQUES (CALLEJON DE LA	30	9996			1,700,000.00	0.00	1,700,000.00	0.00	0.00	0.00	0.0%	1,700,000.00	100.00%
		11	05	0051		2	7	2	7	01	Obras urbanísticas					1,700,000.00	0.00	1,700,000.00	0.00	0.00	0.0%	1,700,000.00	100.00%	
		11	07	0051		2	7	1	2	01	CONSTRUCCION CASA COMUNAL (CIENEGA)	20	1955			200,000.00	0.00	200,000.00	147,853.00	0.00	147,853.00	73.9%	52,147.00	26.1%
		11	07	0051		2	7	1	2	01	Obras para edificación no residencial					200,000.00	0.00	200,000.00	147,853.00	0.00	147,853.00	73.93%	52,147.00	26.07%
		11	11	0051		2	7	2	7	01	CONSTRUCCION ENTRADA DE LA PLAYA	20	1955			350,000.00	0.00	350,000.00	0.00	0.00	0.00	0.0%	332,700.00	95.1%
		11	11	0051		2	7	2	7	01	Obras urbanísticas					350,000.00	0.00	350,000.00	0.00	0.00	0.0%	332,700.00	95.06%	
		11	23	0051		2	7	2	2	01	ALUMBRADO SECTORES DE CABARETE	20	1955			300,000.00	0.00	300,000.00	54,000.00	14,000.00	68,000.00	22.7%	232,000.00	77.3%
		11	23	0051		2	7	2	2	01	Obras de envergura					300,000.00	0.00	300,000.00	54,000.00	14,000.00	68,000.00	22.67%	232,000.00	77.33%
		96	00	0001		4	2	1	1	01	DEUDA PUBLICA Y OTRAS OPERACIONES FINANCIERAS	989				5,047,732.00	0.00	5,047,732.00	547,763.64	647,156.87	1,194,920.51	23.7%	3,852,811.49	76.3%
		96	00	0001		4	2	1	1	01	AMORT. DE PRÉST. Y PAGO INT.					5,047,732.00	-200,000.00	4,847,732.00	547,763.64	647,156.87	1,194,920.51	24.6%	3,652,811.49	75.4%
		96	00	0001		4	2	1	1	01	Disminución de cuentas por pagar de corto plazo internas					5,047,732.00	-200,000.00	4,847,732.00	547,763.64	647,156.87	1,194,920.51	24.65%	3,652,811.49	75.35%
TOTAL CUENTA OBRAS E INVERSIONES													22,082,075.00	0.00	22,082,075.00	5,082,470.21	5,741,927.19	10,824,397.40	49.0%	11,257,677.60	51.0%			

[Firma]
Preparado por

Aprobado por



MINISTERIO DE HACIENDA
DIRECCION GENERAL DE PRESUPUESTO
EJECUCION TRIMESTRAL DE LOS GASTOS Y APLICACIONES FINANCIERAS POR DESTINO DE FONDOS Y ESTRUCTURA PROGRAMATICA
CORRESPONDIENTE AL SEGUNDO TRIMESTRE: ABRIL/JUNIO DEL 2022

7175

CODIGO DEL CAPITULO

DENOMINACION

JUNTA DEL DISTRITO MUNICIPAL DE CABARETE

Destino de Fondos	Estructura Programática		Codi go SNP	Clasificador del Gasto					Función	Fuente de Financiamiento	Fuente Específica	Presupuesto			Devengado			Balance Disponible	% Balance Disponible
	Partido Asign. Prog.	Proy.		Acf. Obra	Denom. del Gasto	Obj.	Cta.	Subcta				Au.	Original	Modificaciones	Vigentes	Acumulado Anterior	Trimestre		
S	01	00	0001	12	1	1	1	1	111	30	9996	9,463,013.00	2,277,944.03	21	23 = 20 + 21	24 = 19 - 22	25 = 24 / 19		
S	01	00	0001	NORMAS, POLÍTICAS Y ADMINISTRACIÓN MUNICIPAL						18	19 = 17 + 0 - 18	2,277,944.03	44,500.00	20	23 = 22 + 19	5,891,410.15	62.3%		
S	01	00	0001	NORMAS Y SEGUIMIENTOS						17		510,000.00	0.00	0.00	20.4%	406,195.00	79.6%		
S	01	00	0001	Mantenimiento y reparación de muebles y equipos de oficina	2	2	2	01	111	30	9955	50,000.00	0.00	0.00	0.00%	50,000.00	100.00%		
S	01	00	0001	Papel de escritorio	2	3	3	01		20	1955	60,000.00	0.00	0.00	0.00%	60,000.00	100.00%		
S	01	00	0001	Gasolina	2	3	7	01		30	9996	400,000.00	44,500.00	59,315.00	103,815.00	25.95%	286,185.00	74.05%	
S	01	00	0003	ADMINISTRACIÓN MUNICIPAL						111		8,537,254.00	2,215,779.83	1,202,150.78	3,417,930.61	40.0%	5,119,323.39	60.0%	
S	01	00	0003	Sueldos al personal contratado e igualado	2	1	1	01		20	1955	800,000.00	251,414.45	293,000.00	544,414.45	68.05%	255,585.55	31.95%	
S	01	00	0003	Prestación laboral por desvinculación	2	1	5	03		30	9996	250,000.00	104,156.57	0.00	104,156.57	41.66%	145,843.43	58.34%	
S	01	00	0003	Teléfono local	2	2	1	01		30	9996	200,000.00	16,465.91	31,046.43	47,512.34	23.76%	152,487.66	76.24%	
S	01	00	0003	Energía eléctrica	2	2	1	01		20	1955	50,000.00	0.00	0.00	0.00%	50,000.00	100.00%		
S	01	00	0003	Agua	2	2	1	01		30	9996	5,000.00	0.00	0.00	0.00%	5,000.00	100.00%		
S	01	00	0003	Publicidad y propaganda	2	2	2	01		20	1955	450,000.00	3,320.00	910.00	4,230.00	84.60%	770.00	15.40%	
S	01	00	0003	Impresión e encuadernación	2	2	2	01		30	9995	100,000.00	9,974.00	0.00	9,974.00	9.97%	90,026.00	90.03%	
S	01	00	0003	Alquileres de equipos de transporte, tracción y elevación	2	2	5	01		20	1955	49,950.00	0.00	0.00	0.00%	49,950.00	100.00%		
S	01	00	0003	Alquileres y ventas de edificios y locales	2	2	5	01		20	1955	1,000,000.00	60,000.00	0.00	60,000.00	6.00%	940,000.00	94.00%	
S	01	00	0003	Alquileres de equipos de transporte, tracción y elevación	2	2	5	01		20	1955	1,000,000.00	0.00	0.00	0.00%	1,000,000.00	100.00%		
S	01	00	0003	Alquiler de tierras	2	2	5	01		30	9995	300,000.00	0.00	0.00	0.00%	300,000.00	100.00%		
S	01	00	0003	Seguro de bienes muebles	2	2	6	01		30	9995	100,000.00	0.00	0.00	0.00%	100,000.00	100.00%		
S	01	00	0003	Otros seguros	2	2	6	01		30	9998	150,000.00	0.00	0.00	0.00%	150,000.00	100.00%		
S	01	00	0003	Gastos judiciales	2	2	6	01		20	1955	250,000.00	0.00	0.00	0.00%	250,000.00	100.00%		
S	01	00	0003	Servicios funerarios y gastos conexos	2	2	6	01		20	1955	100,000.00	0.00	0.00	0.00%	100,000.00	100.00%		
S	01	00	0003	Limpieza e higiene	2	2	6	03		30	9996	400,000.00	44,100.00	39,931.33	84,031.33	21.01%	315,968.67	78.99%	
S	01	00	0003	Eventos generales	2	2	6	01		20	1955	50,000.00	25,000.00	0.00	25,000.00	50.00%	25,000.00	50.00%	
S	01	00	0003	Servicios de contabilidad y auditoría	2	2	6	03		30	9996	400,000.00	0.00	0.00	0.00%	400,000.00	100.00%		
S	01	00	0003	Alimentos y bebidas para personas	2	3	1	01		20	1955	200,000.00	20,300.00	110,091.27	130,391.27	32.60%	269,608.73	67.40%	
S	01	00	0003	Prendas de vestir	2	3	2	01		20	1955	150,000.00	6,882.66	0.00	81,984.00	40.99%	118,016.00	59.01%	
S	01	00	0003	Papel de escritorio	2	3	3	01		30	9995	400,000.00	102,374.00	29,500.00	131,374.00	32.97%	268,626.00	67.03%	
S	01	00	0003	Llaves y neumáticos	2	3	3	01		20	1955	200,000.00	78,722.12	68,942.70	147,664.82	73.83%	52,335.18	26.17%	
S	01	00	0003	Herramientas menores	2	3	6	04		20	1955	500,000.00	260,633.60	47,351.33	307,984.93	61.60%	192,015.07	38.40%	
S	01	00	0003	Gasolina	2	3	7	01		20	1955	1,200,000.00	568,484.66	162,500.00	720,984.66	60.08%	479,015.34	39.92%	
S	01	00	0003	Gasol	2	3	7	02		20	1955	60,000.00	18,285.00	0.00	18,285.00	30.48%	41,715.00	69.53%	
S	01	00	0003	Materiales para limpieza	2	3	9	01		20	9995	200,000.00	3,000.00	0.00	3,000.00	1.50%	197,000.00	98.50%	
S	01	00	0003	Utiles de escritorio, oficina informática y de enseñanza	2	3	9	02		30	9995	11,711.00	0.00	0.00	0.00%	11,711.00	100.00%		
S	01	00	0003	Productos eléctricos y afines	2	3	9	01		30	9996	560,595.00	496,766.86	57,935.00	554,701.86	99.95%	5,891,410.15	1.05%	

MINISTERIO DE HACIENDA
DIRECCION GENERAL DE PRESUPUESTO
EJECUCION TRIMESTRAL DE LOS GASTOS Y APLICACIONES FINANCIERAS POR DESTINO DE FONDOS Y ESTRUCTURA PROGRAMATICA
CORRESPONDIENTE AL SEGUNDO TRIMESTRE: ABRIL/JUNIO DEL 2022


CODIGO DEL CAPITULO **7175**

DENOMINACION **JUNTA DEL DISTRITO MUNICIPAL DE CABARETE**

Destino de Fondos	Estructura Programática	Codi. gpo. SNP	Clasificador del Gasto				Función	Fuente de Financ.	Fuente de Financ. Espec. Cladior	Original	Presupuesto		Acumulado Anterior	Devengado			Balance Disponible	% Balance Disponible
			Denominación del Gasto	Obj.	Chi.	Subcl. Aux.					Modificaciones	Vigentes		Trimestre	A la Fecha	% Devengado a la Fecha		
S 01 00 0004	SERVICIOS ADMINISTRATIVOS Y FINANCIEROS	111	12	1	1	11	13	1E	415,750.00	0.00	415,750.00	17,664.20	21	22 = 20 + 21	23 = 22 / 19	24 = 19 - 22	25 = 24 / 19	
S 01 00 0004	Sueldos al personal contratado e igualado		2	1	2	01	20	1955	300,000.00	0.00	300,000.00	0.00	0.00	0.00	0.00	365,901.76	88.0%	
S 01 00 0004	Impresión y encuadernación		2	2	2	01	20	1955	30,000.00	0.00	30,000.00	0.00	8,424.00	8,424.00	28.08%	300,000.00	100.00%	
S 01 00 0004	Comisiones y gastos bancarios		2	2	2	01	20	1955	95,750.00	0.00	95,750.00	17,664.20	21	21	48.31%	21,576.00	71.92%	
S 12 00 0002	GESTIÓN Y ADMINISTRACIÓN DE SERVICIOS PÚBLICOS		2	2	2	01	20	1955	4,323,444.00	0.00	4,323,444.00	308,366.67	21	21	17.6%	44,325.76	51.69%	
S 12 00 0002	ORNATO Y SANEAMIENTO DE CALLES, PLAZAS Y TERRENOS		2	2	2	03	30	9995	500,000.00	0.00	500,000.00	197,500.00	21	21	98.4%	3,061.68	0.6%	
S 12 00 0002	Limpieza, desmalezamiento de tierras y terrenos		2	2	2	03	30	9995	500,000.00	0.00	500,000.00	197,500.00	21	21	99.39%	3,061.68	0.61%	
S 12 00 0003	MANEJO DE RESIDUOS SÓLIDOS		2	2	2	01	20	1955	3,823,444.00	0.00	3,823,444.00	110,866.67	21	21	6.9%	3,559,910.66	93.1%	
S 12 00 0003	Sueldos fijos		2	1	1	01	20	1955	3,054,000.00	0.00	3,054,000.00	110,866.67	21	21	8.53%	2,790,466.66	91.37%	
S 12 00 0003	Sueldos al personal contratado e igualado		2	1	1	01	20	1955	500,000.00	0.00	500,000.00	0.00	0.00	0.00	500,000.00	100.00%		
S 12 00 0003	Sueldo anual no.13		2	1	1	01	30	9996	254,500.00	0.00	254,500.00	0.00	0.00	0.00	254,500.00	100.00%		
S 12 00 0003	Contribuciones al seguro de salud		2	1	1	01	30	9998	6,408.00	0.00	6,408.00	0.00	0.00	0.00	6,408.00	100.00%		
S 12 00 0003	Contribuciones al seguro de pensiones		2	1	1	01	30	9998	6,834.00	0.00	6,834.00	0.00	0.00	0.00	6,834.00	100.00%		
S 12 00 0003	Contribuciones al seguro de riesgo laboral		2	1	1	01	30	9998	1,702.00	0.00	1,702.00	0.00	0.00	0.00	1,702.00	100.00%		
S 13 00 0001	SANEAMIENTO AMBIENTAL Y FORESTA		2	1	1	01	20	1955	1,521,410.00	0.00	1,521,410.00	331,966.00	21	21	41.2%	893,944.00	58.9%	
S 13 00 0001	PRESERVACIÓN DEL MEDIO AMBIENTE Y CONTR		2	1	1	01	20	1955	1,521,410.00	0.00	1,521,410.00	331,966.00	21	21	41.2%	893,944.00	58.8%	
S 13 00 0001	Sueldos fijos		2	1	1	01	20	1955	1,398,000.00	0.00	1,398,000.00	331,966.00	21	21	44.88%	770,534.00	55.12%	
S 13 00 0001	Sueldo anual no.13		2	1	1	01	30	9996	116,500.00	0.00	116,500.00	0.00	0.00	0.00	116,500.00	100.00%		
S 13 00 0001	Contribuciones al seguro de salud		2	1	1	01	20	1955	3,118.00	0.00	3,118.00	0.00	0.00	0.00	3,118.00	100.00%		
S 13 00 0001	Contribuciones al seguro de pensiones		2	1	1	01	20	1955	3,218.00	0.00	3,218.00	0.00	0.00	0.00	3,218.00	100.00%		
S 13 00 0001	Contribuciones al seguro de riesgo laboral		2	1	1	01	20	1955	574.00	0.00	574.00	0.00	0.00	0.00	574.00	100.00%		
S 96 00 0001	DEUDA PÚBLICA Y OTRAS OPERACIONES FINANCIERAS		2	1	1	01	20	1955	1,805,741.00	0.00	1,805,741.00	127,900.00	21	21	7.3%	1,674,507.67	92.7%	
S 96 00 0001	AMORT. DE PRÉST. Y PAGO INT.		2	1	1	01	20	1955	1,805,741.00	0.00	1,805,741.00	127,900.00	21	21	7.27%	1,674,507.67	92.73%	
S 96 00 0001	Disminución de cuentas por pagar de corto plazo internas		4	2	1	01	30	9996	17,113,608.00	0.00	17,113,608.00	3,046,176.70	21	21	29.7%	12,022,834.16	70.3%	
TOTAL CUENTA SERVICIOS GENERALES O ADMINISTRACION										17,113,608.00	0.00	17,113,608.00	3,046,176.70	2,044,597.14	5,090,773.84	29.7%	12,022,834.16	70.3%



Z. H. Pérez
Aprobado por



[Signature]
Preparado por

JUNTA DEL DISTRITO MUNICIPAL DE CABARETE
RESUMEN EJECUCION DEL PRESUPUESTO POR PROGRAMA Y POR OBJETO DEL GASTO
CORRESPONDIENTE AL TRIMESTRE: ABRIL - JUNIO DEL 2022


CODIGO INSTITUCION 711715

No. Programa 1	Descripción 2	OBJETO DEL GASTO											TOTAL RD\$ 12	
		SERVICIOS PERSONALES 3	SERVICIOS NO PERSONALES 4	MATERIALES Y SUMINISTROS 5	TRANSFERENCIAS CORRIENTES 6	TRANSFERENCIAS DE CAPITAL 7	ACTIVOS NO FINANCIEROS 8	ACTIVOS FINANCIEROS 9	PASIVOS FINANCIEROS 10	GASTOS FINANCIEROS 11				
01	NORMAS, POLÍTICAS Y ADMINISTRACIÓN MUNICIPAL	2,485,278.61	634,306.31	1,691,248.38	0.00	0.00	167,000.00	0.00	0.00	0.00	0.00	0.00	0.00	4,977,833.30
11	OBRAS PUBLICAS MUNICIPALES	114,690.40	1,329,726.76	0.00	0.00	0.00	0.00	0.00	0.00	0.00	2,212,505.36	0.00	0.00	3,656,922.52
12	GESTIÓN Y ADMINISTRACIÓN DE SERVICIOS PÚBL	556,000.00	299,438.32	8,450.00	0.00	0.00	0.00	0.00	0.00	0.00	0.00	0.00	0.00	863,888.32
13	SANEAMIENTO AMBIENTAL Y FORESTA	295,500.00	0.00	0.00	0.00	0.00	0.00	0.00	0.00	0.00	0.00	0.00	0.00	295,500.00
14	GESTIÓN Y ADMINISTRACIÓN DE SOCIALES	122,000.00	0.00	0.00	199,995.00	0.00	0.00	0.00	0.00	0.00	0.00	0.00	0.00	321,995.00
15	FOMENTO DE LA CULTURA, DEPORTE Y RECREACIÓN	0.00	59,448.00	0.00	21,250.00	0.00	0.00	0.00	0.00	0.00	0.00	0.00	0.00	80,698.00
16	PROMOCION Y PARTICIPACION COMUNITARIA	0.00	0.00	0.00	0.00	0.00	0.00	0.00	0.00	0.00	0.00	0.00	0.00	0.00
96	DEUDA PUBLICA Y OTRAS OPERACIONES FINANCIERAS	0.00	650,490.20	0.00	0.00	0.00	0.00	0.00	0.00	0.00	0.00	0.00	0.00	650,490.20
98	ADM. DE CONTRIBUCIONES ESPECIALES (TRANSF. PR	0.00	0.00	0.00	0.00	0.00	0.00	0.00	0.00	0.00	0.00	0.00	0.00	0.00
99	ADM. DE ACTIVOS	0.00	0.00	0.00	0.00	0.00	0.00	0.00	0.00	0.00	0.00	0.00	0.00	0.00
Totales RD\$		3,573,469.01	2,973,409.59	1,699,698.38	221,245.00	0.00	167,000.00	0.00	2,212,505.36	0.00	0.00	0.00	0.00	10,847,327.34


Preparado por


Revisado por


Aprobado por



MINISTERIO DE HACIENDA
DIRECCION GENERAL DE PRESUPUESTO
EJECUCION FINANCIERA DE LOS PROYECTOS Y OBRAS
CORRESPONDIENTE AL TRIMESTRE: ABRIL - JUNIO DEL 2022


CODIGO DEL CAPITULO 7175

DENOMINACION JUNTA DEL DISTRITO MUNICIPAL DE CABARETE

Códigos Prog Obra SNIP	Denominación	PPM	Mod. Contrato	Costo Total de la Obra	Ejecutado (devengado o) años anteriores	Pagado años anteriores	Pendiente por pagar	Presupuesto de año			Ejecución Financiera Trimestral			Pagado en trimestres por deudas años anteriores	Total General pagado	Monto Pendiente de pago		
								Original	Modificaciones	Vigente	Pagado Trimestres Anteriores	Pagado en el Trimestre	Pagado Trimestral acumulado a la Fecha					
1	2	3	4	5	6	7	8	9	10	11	12	13	14	15	16 = 15 + 14	17	18 = 9 + 17	19 = 7 - 8
	Proyecto 01			8,400,000.00	0.00	0.00	0.00	0.00	0.00	8,400,000.00	-400,000.00	8,000,000.00	2,346,242.01	2,161,205.36	4,527,447.37	0.00	4,527,447.37	3,472,552.63
01	0051			2,000,000.00	0.00	0.00	0.00	0.00	0.00	2,000,000.00	0.00	2,000,000.00	660,000.00	989,010.00	1,648,010.00	0.00	1,648,010.00	351,990.00
01	0052			4,000,000.00	0.00	0.00	0.00	0.00	0.00	4,000,000.00	0.00	4,000,000.00	1,686,242.01	593,659.00	2,222,801.01	0.00	2,222,801.01	1,777,188.99
01	0053			300,000.00	0.00	0.00	0.00	0.00	0.00	300,000.00	0.00	300,000.00	0.00	0.00	0.00	0.00	0.00	300,000.00
01	0054			300,000.00	0.00	0.00	0.00	0.00	0.00	300,000.00	0.00	300,000.00	0.00	0.00	0.00	0.00	0.00	300,000.00
01	0055			300,000.00	0.00	0.00	0.00	0.00	0.00	300,000.00	0.00	300,000.00	0.00	0.00	0.00	0.00	0.00	300,000.00
01	0056			1,500,000.00	0.00	0.00	0.00	0.00	0.00	1,500,000.00	-400,000.00	1,100,000.00	0.00	656,636.36	656,636.36	0.00	656,636.36	443,363.64
	Proyecto 02			300,000.00	0.00	0.00	0.00	0.00	0.00	300,000.00	0.00	300,000.00	0.00	0.00	0.00	0.00	0.00	300,000.00
02	0051			300,000.00	0.00	0.00	0.00	0.00	0.00	300,000.00	0.00	300,000.00	0.00	0.00	0.00	0.00	0.00	300,000.00
	Proyecto 04			300,000.00	0.00	0.00	0.00	0.00	0.00	300,000.00	0.00	300,000.00	99,117.15	0.00	99,117.15	0.00	99,117.15	200,882.85
04	0051			100,000.00	0.00	0.00	0.00	0.00	0.00	100,000.00	0.00	100,000.00	99,117.15	0.00	99,117.15	0.00	99,117.15	882.85
04	0052			200,000.00	0.00	0.00	0.00	0.00	0.00	200,000.00	0.00	200,000.00	0.00	0.00	0.00	0.00	0.00	200,000.00
	Proyecto 05			1,700,000.00	0.00	0.00	0.00	0.00	0.00	1,700,000.00	0.00	1,700,000.00	0.00	0.00	0.00	0.00	0.00	1,700,000.00
05	0051			1,700,000.00	0.00	0.00	0.00	0.00	0.00	1,700,000.00	0.00	1,700,000.00	0.00	0.00	0.00	0.00	0.00	1,700,000.00
	Proyecto 07			200,000.00	0.00	0.00	0.00	0.00	0.00	200,000.00	0.00	200,000.00	147,853.00	0.00	147,853.00	0.00	147,853.00	52,147.00
07	0051			200,000.00	0.00	0.00	0.00	0.00	0.00	200,000.00	0.00	200,000.00	147,853.00	0.00	147,853.00	0.00	147,853.00	52,147.00
	Proyecto 11			350,000.00	0.00	0.00	0.00	0.00	0.00	350,000.00	0.00	350,000.00	0.00	17,300.00	17,300.00	0.00	17,300.00	332,700.00
11	0051			350,000.00	0.00	0.00	0.00	0.00	0.00	350,000.00	0.00	350,000.00	0.00	17,300.00	17,300.00	0.00	17,300.00	332,700.00
	Proyecto 23			300,000.00	0.00	0.00	0.00	0.00	0.00	300,000.00	0.00	300,000.00	54,000.00	14,000.00	68,000.00	0.00	68,000.00	232,000.00
23	0051			300,000.00	0.00	0.00	0.00	0.00	0.00	300,000.00	0.00	300,000.00	54,000.00	14,000.00	68,000.00	0.00	68,000.00	232,000.00
TOTAL GENERAL				11,550,000.00	0.00	0.00	0.00	0.00	0.00	11,550,000.00	-400,000.00	11,150,000.00	2,647,212.16	2,212,505.36	4,859,717.52	0.00	4,859,717.52	6,290,282.48



Aprobado por
ZAH



Preparado por
[Signature]